

SISUKORD

1. klass	3
Osaoskus: laulmine	3
Osaoskus: muusikaline liikumine	5
Osaoskus: muusikaline omalooming	6
Osaoskus: muusika kuulamine.....	6
2. klass	7
Osaoskus: laulmine	7
Osaoskus: pillimäng	9
Osaoskus: muusikaline liikumine	11
Osaoskus: muusikaline omalooming	12
Osaoskus: muusika kuulamine.....	13
3. klass	14
Osaoskus: laulmine	14
Osaoskus: pillimäng	15
Osaoskus: muusikaline liikumine	16
Osaoskus: muusikaline omalooming	17
Osaoskus: muusika kuulamine.....	18
Lõiming I kooliaste.....	19
Lõiming teiste õppeainetega.....	19
Lõiming läbivate teemadega.....	20
4. klass	22
Osaoskus: laulmine	22
Osaoskus: pillimäng	23
Teema: muusikaline liikumine	25
Osaoskus: muusikaline omalooming	26
Osaoskus: muusika kuulamine.....	27
5. klass	28
Osaoskus: laulmine	28
Osaoskus: pillimäng	29
Osaoskus: muusikaline liikumine	31
Osaoskus: muusikaline omalooming	31
Osaoskus: muusika kuulamine.....	32
6. klass	34
Osaoskus: laulmine	34

Osaoskus: pillimäng	35
Osaoskus: muusikaline liikumine	36
Osaoskus: muusikaline omalooming	37
Osaoskus: muusika kuulamine.....	37
Lõiming II kooliaste.....	39
Lõiming teiste õppeainetega.....	39
Lõiming läbivate teemadega.....	41
7. klass	42
Osaoskus: laulmine	42
Osaoskus: pillimäng	44
Osaoskus: muusikaline liikumine	44
Osaoskus: muusikaline omalooming	45
Osaoskus: muusika kuulamine.....	46
8. klass	48
Osaoskus: laulmine	48
Osaoskus: pillimäng	49
Osaoskus: muusikaline liikumine	50
Osaoskus: muusikaline omalooming	51
Osaoskus: muusika kuulamine.....	52
9. klass	54
Osaoskus: laulmine	54
Osaoskus: pillimäng	55
Osaoskus: muusikaline liikumine	56
Osaoskus: muusikaline omalooming	56
Osaoskus: muusika kuulamine.....	57
Lõiming III kooliaste.....	59
Lõiming teiste õppeainetega.....	59
Lõiming läbivate teemadega.....	61

1. klass

Nädalatundide arv on kaks

Hindamine - kujundav

Osaoskus: laulmine

Õpitulemused

Õpilane:

1) on harjunud laulma sirge selja, püstise pea ja avatud suuga julgelt, ilmekalt ja selge diktsiooniga kooris (kogu klassiga), ansambelis ja/või üksi; võtab osa ühislaulmisest;

2) väljendab laulu sisu ja meeleolu, kasutades erinevat dünaamikat ja tempot; pöörab tähelepanu lauldava laulu sõnadele;

3) laulab eakohaseid laste-, mängu- ja mudellaule, regilaule, eesti ja teiste rahvaste laule;

4) laulab peast I kooliastme ühislaule: Eesti Vabariigi hümn „Mu isamaa, mu õnn ja rõõm“ (F. Pacius / J. V. Jannsen), „Kevadel“ ehk „Juba linnukesed...“ (eesti rahvaviis / J. H. Hermann ja P. Tekkel);

5) on tutvunud laulupidude traditsiooniga;

6) on tutvunud muusikalise kirjaoskusega ja rakendab seda lauldes: laulab endale sobivas tessituuris astmemudeleid, kasutades astmeid SO, MI ja RA; teadvustab õpitud rütme, rütmifiguure ja pausi laulmisel.

Õppesisu


Repertuaar. Lauldakse eakohaseid laste-, mängu- ja mudellaule, regilaule, eesti ja teiste rahvaste laule. Õpitakse laulma peast I kooliastme ühislaule (Eesti hümn, „Kevadel“). Repertuaari valikul arvestatakse eesti rahvakalendri tähtpäevadega (mardipäev, kadripäev, jõulud, vastlad, kevadpühad) ja riiklike tähtpäevadega (isadepäev, Eesti vabariigi aastapäev, emadepäev jt).

Laulmine ja laulutehnika. Lauldakse *a cappella* ja saatega nii kooris (kogu klassiga), ansambelis (näiteks pingiridade kaupa jne) kui ka üksi, mille käigus harjutakse kuulma ja kuulama nii ennast kui ka teisi. Tutvutakse laulupidude traditsiooniga ja kaasatakse õpilasi koolikoori.


Tekitatakse harjumus lauldes hoida loomulikku kehahoidu (sirge selg, püstine pea, avatud suu). Õpilasi suunatakse laulma julgelt, ilmekalt ja selge diktsiooniga.


Interpretatsioon. Mõtestatakse lauldava laulu sõnu, väljendamaks selle sisu ja meeleolu läbi erineva dünaamika (*piano, forte*, valjenedes, vaibudes) ja tempo (kiire, aeglane).

Muusikaline kirjaoskus. Tutvutakse laulu õppimist toetava muusikateooriaga, sh mõistetega: viis, rütm, meetrum, löök, takt, taktijoon, lõpujoon, taktimõõt (2-osaline ja 3-osaline taktimõõt), noot (noodipea ja noodivars). Tutvutakse rütmide, rütmifiguuride ja

pausiga  rütmisilpide TA, TI-TI, TA-A, TA-A-A, paus abil ning teadvustatakse neid laulmisel.

- Noodist laulmine.** Õpitakse lugema noodist laulusõnu ning järgima rütmi ja meloodia liikumist. Õpitakse uusi laule noodist SO, MI ja RA astmetega. Tutvutakse erinevate noodimärkidega (kordusmärgid, esimene ja teine lõpp). Juhitakse tähelepanu laulu autoritele (helilooja ja luuletaja).

	<ul style="list-style-type: none"> • Vorm. Kirjeldatakse õpitavate laulude vormi läbi mõistete salm, refrään, eelmäng ja vahemäng. • Relatiivsed astmed ja astmemudelid: SO, MI, RA. Mudellaulud. Tutvutakse relatiivsete astmete ja nende käemärkidega. Kinnistatakse eri tesseuurides eelkõige SO, MI ja RA astmetel põhinevaid astmemudeleid. Astmed paigutatakse astmetrepile või -redelile ja noodijoonestikule.
<p>Mõisted: meetrum, löök, takt, taktijoon, taktimõõt, lõpujoon, kordusmärgid, noot, viis, eelmäng, vahemäng, salm, refrään, esimene ja teine lõpp, regilaul, helilooja, luuletaja, koor, dirigent, <i>piano</i> (vaikselt), <i>forte</i> (valjult), valjenedes, vaibudes.</p>	
<p>Praktilised tööd</p> <ul style="list-style-type: none"> • Häälemängud (eakohased hääleharjutused, hingamisharjutused jne). • Eakohaste laste-, mängu- ja mudellaulude, regilaulude, eesti- ja teiste rahvaste laulude laulmine ühiselt, ansambelis ja üksi. • Laulmine ja improviseerimine õpitud astmemudelitel. • Osalemine koolikoori tegevuses. 	
<p>Osaoskus: pillimäng</p>	
<p>Õpitulemused</p> <p>Õpilane:</p> <p>1) mängib keha- rütmi- ja plaatpillidel lihtsamaid <i>ostinato</i>'sid, kaas-, eel- ja/või vahemänge, kasutades õigeid mänguvõtteid; oskab nimetada enda koolis olevate rütmi- ja plaatpillide nimetusi;</p> <p>2) on tutvunud muusikalise kirjaoskusega: teadvustab õpitud rütme, rütmifiguure ja pausi musitseerimisel.</p>	<p>Õppesisu</p> <p>Musitseerimisel kasutatakse teadlikult rütme, rütmifiguure ja pausi </p> <p>Keha-, rütmi- ja plaatpille mängitakse nii orkestris (kogu klassiga), ansambelis (näiteks pingiridade kaupa jne) kui ka üksi, mille käigus harjutakse kuulma ja kuulama nii enda kui ka teiste pillimängu.</p> <p>Kehapill. Tutvutakse kehapilli ning selle erinevate helide ja mänguvõimalustega. Rakendatakse kehapilli lihtsamates <i>ostinato</i>'des, kaas-, eel- ja/või vahemängudes, kasutades õpitud rütme.</p> <p>Rütmipillid. Tutvutakse oma koolis olevate rütmipillidega (kõlapulgad, triangel, võrutrumm, kõlatoru, marakad, rütmimunad, kuljused, tamburiin, taldrik, kastanjetid, agoogo, guiro, džembe, bongod, konga jt). Õpitakse rütmipillidel õigeid mänguvõtteid. Rakendatakse rütmipille lihtsamates <i>ostinato</i>'des, kaas-, eel- ja/või vahemängudes, kasutades õpitud rütme.</p> <p>Plaatpillid. Tutvutakse oma koolis olevate plaatpillidega (ksülofon, kellamäng, metallofon, kõlaplaadid). Õpitakse plaatpilli pulkade õiget käeshoidmist ja õigeid mänguvõtteid. Rakendatakse plaatpille</p>

	lihtsamates <i>ostinato</i> 'des, kaas-, eel- ja/või vahemängudes, kasutades õpitud rütme.
<p>Mõisted: meetrum, löök, takt, taktijoon, taktimõõt, lõpujoon, kordusmärgid, noot, viis, eelmäng, vahemäng, salm, refrään, esimene ja teine lõpp, helilooja, dirigent, <i>piano</i> (vaikselt), <i>forte</i> (valjult), valjenedes, vaibudes, kehapill, rütmipillid, plaatpillid.</p>	
<p>Praktilised tööd</p> <ul style="list-style-type: none"> • Meetrumi tunnetamine ja hoidmine pillimängus. • Rütmimängud. • Rütmi improviseerimine kehapillil ja rütmipillidel. • Rütmi ja meloodia improviseerimine plaatpillidel. • Keha-, rütmi- ja plaatpillidel lihtsamate <i>ostinato</i>'de, kaas-, eel- ja/või vahemängude mängimine. • Rütmi- ja fantaasiapillide meisterdamine. 	
<p>Osaoskus: muusikaline liikumine</p>	
<p>Õpitulemused</p> <p>Õpilane:</p> <ol style="list-style-type: none"> 1) väljendab muusika sisu ja karakterit liikumise kaudu üksi või rühmas; 2) tajub ja tunnetab liikumise kaudu muusika väljendusvahendeid: rütme, rütmifiguure ja pausi, erinevaid temposid; 3) tantsib koos kaaslastega eesti laulu- ja ringmänge. 	<p>Õppesisu</p> <p>Liikumistegevusi viiakse läbi nii üheskoos (kogu klassiga), gruppides (näiteks pingiridade kaupa jne) kui ka üksi, mille käigus harjutakse liikuma ja tunnetama nii enda kui ka teiste kohalolekut ruumis.</p> <p>Muusika väljendusvahendite tunnetamine liikumise kaudu.</p> <p>Tutvutakse liikumise kaudu rütmide, rütmifiguuride ja pausiga </p> <p>Tunnetatakse muusika erinevaid temposid ja väljendatakse dünaamika ja helikõrguste muutusi liikumise kaudu.</p> <p>Eesti laulu- ja ringmängud. Mängitakse ühiselt erinevaid eesti laulu- ja ringmänge, tutvudes nende sisu ja pärimuslike traditsioonidega. Väljendatakse mängudes esinevate tegelaste karaktereid.</p> <p>Harjutatakse ühistegevustes liikumist paaris, ühiselt ringjoonel (sõõris), vooris ja viirus.</p>
<p>Mõisted: ringjoon (sõõr), voor, viirg, päripäeva ja vastupäeva, parem, vasak.</p>	
<p>Praktilised tööd</p> <ul style="list-style-type: none"> • Muusika väljendusvahendite tunnetamine liikumise kaudu; muusika sisu ja karakteri väljendamine liikumise kaudu üksi või rühmas. • Erinevate liikumisimprovisatsioonide loomine. 	

- Õpetajaga ühise liikumiskompositsiooni loomine, milles väljendatakse muusikapala ülesehitust(vormi).
- Eesti laulu- ja ringmängude mängimine.

Osaoskus: muusikaline omalooming

Õpitulemused

Õpilane:

- 1) rakendab omaloomingus muusika väljendusvahendeid (meloodia, rütm, tempo, tämber, dünaamika);
- 2) loob lihtsaid rütmilis-meloodilisi kaasmänge keha-, rütmi- ja plaatpillidel, kasutades õpitud rütme, rütmifiguure ja pausi.
- 3) improviseerib astmemudelitele tuginedes;
- 4) loob lihtsamaid tekste (liisusalme, regivärsse, laulusõnu jne);
- 5) kasutab loovliikumist muusika meeleolu väljendamisel.
- 6) on tutvunud muusikalise kirjaoskusega: kasutab omaloomingu loomisel astmeid SO, MI ja RA ja õpitud rütme, rütmifiguure ja pausi.

Õppesisu

Omaloomingut luuakse ja esitatakse üksi, ansamblis (näiteks pinginaabriga) ja/või kõik koos (kogu klassiga). Muusikalisi osaoskusi (laulmine, pillimäng, muusikaline liikumine) kasutatakse omaloomingus nii eraldi kui ka omavahel lõimitult.

Laulmine. Luuakse lihtsamaid tekste ja esitatakse neid musitseerides. Improviseeritakse õpitud astmemudelitele (SO, MI, RA) tuginedes.

Pillimäng. Luuakse rütmilis-meloodilisi improviseeritud rütmijärgnevusi ja *ostinato*'sid ning esitatakse neid keha-, rütmi- ja plaatpillidel. Omaloomingut luues kasutatakse õpitud rütme,

rütmifiguure ja pausi 

Liikumine. Väljendatakse muusikapala karaktereid improviseeritud liikumise kaudu. Laulu meeleolule luuakse sobivad liigutused.

Mõisted: meetrum, tempo, löök, takt, taktijoon, taktimõõt, lõpujoon, kordusmärgid, noot, viis, eelmäng, vahemäng, laul, muusikapala, salm, refrään, regilaul, liisusalm, helilooja, luuletaja, koor, dirigent, *piano* (vaikselt), *valjult* (forte), valjenedes, vaibudes.

Praktilised tööd Õpitud astmetele tuginedes meloodia improviseerimine.

- Lihtsate rütmilis-meloodiliste kaasmängude loomine keha-, rütmi- ja/või plaatpillidel.
- Lihtsamate tekstide loomine ja nende ilmikas esitamine.
- Muusika meeleolu väljendamine loovliikumise kaudu.
- Muusika või laulu meeleolu ja/või karakteri väljendamine kunstitöodes.

Osaoskus: muusika kuulamine

Õpitulemused

Õpilane:

Õppesisu

<p>1) avaldab eakohaselt arvamust kogetud muusikaelamusest, kasutades õpitud oskussõnavara;</p> <p>2) kirjeldab, iseloomustab ning võrdleb eakohaselt kuulatava laulu või muusikapala meeoleolu ja karakterit;</p> <p>3) eristab kuuldeliselt vokaal- ja instrumentaalmuusikat (laul ja muusikapala);</p> <p>4) on tutvunud eesti rahvapillidega ja kirjeldab neid.</p>	<p>Kirjeldatakse kogetud muusikaelamusi ning avaldatakse nende kohta eakohaselt arvamust suuliselt või muul looval viisil.</p> <p>Autorid. Tutvutakse laulu või muusikapala autorite ametitega (helilooja ja luuletaja). Uue repertuaari õppimisel juhitakse tähelepanu autoritele.</p> <p>Eesti rahvamuusika. Tutvutakse eesti rahvalaulude ja rahvapillidega.</p> <p>Vokaalmuusika ja instrumentaalmuusika. Eristatakse kuuldeliselt vokaal- ja instrumentaalmuusikat (laul ja muusikapala).</p> <p>Muusika väljendusvahendid. Kirjeldatakse kogetud muusikaelamust eakohaselt, kasutades õpitud oskussõnavara.</p> <p>Kontsert. Tutvutakse kontserdiküllastaja hea käitumise tavadega.</p>
<p>Mõisted: laul, muusikapala, meetrum, tempo, helilooja, luuletaja, kontsert ja publik, koor, orkester, dirigent, <i>piano</i> (vaikselt), <i>forte</i> (valjult), valjenedes ja vaibudes, kõrged ja madalad helikõrgused.</p>	
<p>Praktilised tööd</p> <ul style="list-style-type: none"> • Muusikapala või laulu meeoleolu ja/või karakteri kirjeldamine. • Väljendab muusikapala karakterit kunstiteose kaudu. • Võimalusel kontserdi küllastamine (kontserdimaja, koolikontserdid jne). 	

2. klass

Nädalatundide arv on kaks

Hindamine - kujundav

<p>Osaoskus: laulmine</p>	
<p>Õpitulemused</p> <p>Õpilane:</p> <p>1) oskab lauldes hoida loomulikku kehahoidu; on tutvunud laulmisele omaste hingamispõhimõtetega; laulab vaba tooni ja selge diktsiooniga üksi, ansamblis või kooris;</p>	<p>Õppesisu</p> <p>1. klassis omandatud teadmiste kordamine.</p> <p>Repertuaar. Lauldakse eakohaseid laste-, mängu- ja mudellaule, regilaule, eesti ja teiste rahvaste laule. Õpitakse laulma peast</p>

2) väljendab laulu sisu ja meeleolu, kasutades erinevat dünaamikat ja tempot; loeb iseseisvalt noodist laulusõnu;

3) laulab eakohaseid laste-, mängu- ja mudellaule, regillaule, eesti ja teiste rahvaste laule;

4) laulab peast I kooliastme ühislaule: „Mu isamaa, mu õnn ja rõõm“ (F. Pacius / J. V. Jannsen), „Mu koduke“ (muusika ja sõnad A. Kiiss), „Tiliseb, tiliseb aisakell“ (L. Wirkhaus / J. Oro); „Rongisõit“ (G. Ernesaks / E. Niit);

5) on tutvunud laulupidude traditsiooniga;

6) mõistab eakohaselt muusikalise kirjaoskuse tähtsust ja rakendab seda lauldes: laulab endale sobivad tessituuris astmemudeleid, kasutades astmeid SO, MI, RA, LE, JO, (alumine) RA_I ja (alumine) SO_I (pentatoonika); kinnistab õpitud rütme, rütmifiguure ja pausi.


I kooliastme ühislaule: Eesti hümn, „Mu koduke“, „Tiliseb, tiliseb aisakell“, „Rongisõit“. Repertuaari valikul arvestatakse eesti rahvakalendri tähtpäevadega (mardipäev, kadripäev, jõulud, vastlad, kevadpühad) ja riiklike tähtpäevadega (isadepäev, Eesti vabariigi aastapäev, emadepäev jt). Tutvutakse laulu autoritega (helilooja ja luuletaja).

Laulmine ja laulutehnika. Kinnistatakse harjumust hoida laulmisel loomulikku kehahoidu (sirge selg, püstine pea, avatud suu). Tutvutakse laulmisele omaste hingamise põhimõtetega. Lauldakse julgelt, ilmekalt ja selge diktsiooniga.


Lauldakse *a cappella* ja saatega nii kooris (kogu klassiga), ansambelis (näiteks pingiridade kaupa jne) kui ka üksi, mille käigus kuulatakse ja kuulatakse nii ennast kui ka teisi. Tutvutakse laulupidude traditsiooniga ja kaasatakse õpilasi koolikoori.

Interpretatsioon. Mõtestatakse lauldava laulu sõnu, väljendamaks selle sisu ja meeleolu läbi erineva dünaamika (*piano, forte*, valjenedes, vaibudes) ja tempo (kiire, aeglane).

Muusikaline kirjaoskus. Täiendatakse juba õpitud laulu õppimist toetavat muusikateooriat, sh kinnistades mõisteid: viis (meloodia), rütm, meetrum, löök, takt, taktijoon, lõpujoon, taktimõõt (2-osaline ja 3-osaline taktimõõt), noot (noodipea ja noodivars). Kinnistatakse rütme, rütmifiguure ja

pausi  rütmisilpide abil TA, TI-TI, TA-A, TA-A-A, paus abil ning teadvustatakse neid laulmisel.

- **Noodist laulmine.** Loetakse ladusalt noodist laulusõnu ning järgitakse rütmi ja meloodia liikumist. Õpitakse uusi laule noodist pentatooniliste astmete abil. Arvestatakse lauldes noodimärkidega (kordusmärgid,

	<p>esimene ja teine volt, fermaat, latern, <i>segno</i>).</p> <ul style="list-style-type: none"> • Vorm. Kinnistatakse laule õppides mõisteid salm, refrään, eelmäng ja vahemäng. • Relatiivsed astmed ja astmemudelid: SO, MI, RA, LE, JO, (alumine) RA_I ja (alumine) SO_I (pentatoonika). Mudellaulud. Kinnistatakse 1. klassis õpitud astmemudeleid koos käemärkidega. Tutvustatakse uusi relatiivseid astmeid. Kinnistatakse lauldes eri tessituurides eelkõige SO, MI, RA, LE, JO, (alumine) RA_I ja (alumine) SO_I astmetel põhinevaid astmemudeleid. Astmed paigutatakse astmetrepile või -redelile ja JO-võtme abil noodijoonestikule.
<p>Mõisted: meetrum, löök, takt, taktijoon, taktimõõt, lõpujoon, kordusmärgid, eelmäng, vahemäng, viis (meloodia), salm, refrään, esimene ja teine volt, fermaat, latern, <i>segno</i>, regilaul, helilooja, luuletaja, eeslaulja ja koor, dirigent, <i>piano</i> (vaikselt), <i>forte</i> (valjult), valjenedes, vaibudes.</p>	
<p>Praktilised tööd (valik ideid õpetajale)</p> <ul style="list-style-type: none"> • Häälemängud (eakohased hääleharjutused, hingamisharjutused jne). • Eakohaste laste-, mängu- ja mudellaulude, regilaulude, eesti- ja teiste rahvaste laulude laulmine ühiselt, ansamblis ja üksi. • Laulmine ja improviseerimine õpitud astmemudelitel. • Osalemine koolikoori tegevuses. 	
<p>Osaoskus: pillimäng</p>	
<p>Õpitulemused</p> <p>Õpilane:</p> <p>1) mängib keha- rütmi- ja plaatpillidel lihtsamaid <i>ostinato</i>'sid, kaas-, eel- ja/või vahemänge, kasutades õigeid mänguvõtteid; oskab nimetada enda koolis olevate rütmi- ja plaatpillide nimetusi; mängib ja improviseerib</p>	<p>Õppesisu</p> <p>Musitseerimisel kasutatakse rütme, rütmifiguure ja</p> <p>pausi </p> <p>Plaatpillidel musitseerides toetutakse pentatoonikale.</p>

plaatpillidel meloodiat, toetudes pentatoonikale;

2) on tutvunud väikekandle või plokkflöödi esmaste mänguvõtetega ja kasutab neid musitseerimisel.

3) mõistab eakohaselt muusikalise kirjaoskuse tähtsust: teadvustab õpitud rütme, rütmifiguure ja pausi musitseerimisel.

Keha-, rütmi- ja plaatpille mängitakse nii orkestris (kogu klassiga), ansamblis (näiteks pingiridade kaupa jne) kui ka üksi, mille käigus kuulatakse ja kuulatakse nii enda kui ka teiste pillimängu.

Väikekandle või plokkflöödi mängimisel kasutatakse esmaseid mänguvõtteid.

Kehapill. Kehapilli rakendatakse lihtsamates *ostinato*'des, kaas-, eel- ja/või vahemängudes, kasutades õpitud rütme.

Rütmipillid. Musitseeritakse oma koolis olevatel rütmipillidel (kõlapulgad, triangel, võrutrumm, kõlatoru, marakad, rütmimunad, kuljused, tamburiin, taldrük, kastanjetid, agoogo, guiro, džembe, bongod, conga jt), kasutades õigeid mänguvõtteid. Rakendatakse rütmipille lihtsamates *ostinato*'des, kaas-, eel- ja/või vahemängudes, kasutades õpitud rütme.

Plaatpillid. Musitseeritakse oma koolis olevatel plaatpillidel (ksülofon, kellamäng, metallofon, kõlaplaadid), kasutades õigeid mänguvõtteid. Rakendatakse plaatpille lihtsamates *ostinatodes*, kaas-, eel- ja/või vahemängudes, kasutades õpitud rütme. Plaatpillidel musitseerides toetatakse pentatoonikale.

Väikekannel, plokkflööt. Tutvutakse väikekandle või plokkflöödi esmaste mänguvõtetega, mida rakendatakse musitseerimisel.

Mõisted: meetrum, löök, takt, taktijoon, taktimõõt (2- ja 3-osaline), lõpujoon, volt, fermaat, latern, *segno*, kordusmärgid, eelmäng, vahemäng, viis (meloodia), salm, refrään, dirigent, *piano* (vaikselt), *forte* (valjult), valjenedes, vaibudes, kehapill, rütmipillid, plaatpillid.

Praktilised tööd

- Meetrumi tunnetamine ja hoidmine pillimängus.
- Rütmi improviseerimine kehapillil ja rütmipillidel.
- Rütmi ja meloodia improviseerimine plaatpillidel, kasutades pentatoonikat.
- Keha-, rütmi- ja plaatpillidel lihtsamate ostinatode, kaas-, eel- ja/või vahemängude mängimine.
- Musitseerimine väikekandlil või plokkflöödil, kasutades esmaseid mänguvõtteid.

- Rütmipillide ja fantaasiapillide meisterdamine.

Osaoskus: muusikaline liikumine

Õpitulemused

Õpilane:

- 1) väljendab muusika sisu ja karakterit liikumise kaudu üksi või rühmas;
- 2) tajub ja tunnetab liikumise kaudu rütme, rütmifiguure ja pausi; tunnetab muusika erinevaid temposid ja väljendab dünaamika ja helikõrguste muutusi liikumise kaudu; arvestab liikudes enda ja teiste asukohaga ruumis;
- 3) tantsib koos kaaslastega eesti laulu- ja ringmänge ning labajalavalssi ja rei(n)lendrit.

Õppesisu

Liikumistegevusi viiakse läbi nii üheskoos (kogu klassiga), gruppides (näiteks pingiridade kaupa jne) kui ka üksi, mille käigus liigutakse ja tunnetatakse nii enda kui ka teiste kohalolekut ruumis.

Muusika väljendusvahendite tunnetamine liikumise kaudu. Tutvutakse liikumise kaudu rütmide, rütmifiguuride ja

pausiga 

Tunnetatakse muusika erinevaid temposid ja väljendatakse dünaamika ja helikõrguste muutusi liikumise kaudu.

Eesti laulu- ja ringmängud ning rahvatantsud. Mängitakse ühiselt erinevaid eesti laulu- ja ringmänge, tutvudes laulumängu sisu ja pärimusliku traditsiooniga. Väljendatakse mängudes esinevate tegelaste karaktereid. Tantsitakse ühiselt eesti rahvatantse (labajalg ja reinlender), kasutades tantsude põhisamme. Ühistegevuses liigutakse paaris, ühiselt sõõris (ringjoonel), vooris ja viirus.

Mõisted: ringjoon (sõõr), voor, viirg, päripäeva ja vastupäeva, parem, vasak, labajalavalss (labajalg), rei(n)lender.

Praktilised tööd

- Muusika väljendusvahendite tunnetamine liikumise kaudu. Muusika sisu ja karakteri väljendamine liikumise kaudu üksi või rühmas.
- Erinevate liikumisimprovisatsioonide loomine.
- Õpetajaga ühise liikumiskompositsiooni loomine, milles väljendatakse muusikapala ülesehitust (vormi).
- Eesti laulu- ja ringmängude mängimine ja labajalavalssi ning rei(n)lenderi tantsimine.

Osaoskus: muusikaline omalooming

Õpitulemused

Õpilane:

- 1) rakendab omaloomingus muusika väljendusvahendeid (meloodia, rütm, tempo, tämber, dünaamika);
- 2) loob lihtsaid rütmilis-meloodilisi kaasmänge keha-, rütmi- ja plaatpillidel, kasutades õpitud rütme, rütmifiguure ja pausi;
- 3) improviseerib pentatoonika astmetele tuginedes;
- 4) loob lihtsamaid tekste (liisusalme, regivärsse, laulusõnu jne);
- 5) kasutab loovliikumist muusika meeleolu väljendamisel.
- 6) mõistab muusikalise kirjaoskuse tähtsust ja rakendab seda omaloomingus: kasutab omaloomingu loomisel astmeid SO, MI, RA, LE, JO (alumine) RA_I ja (alumine) SO_I (pentatoonika) ja õpitud rütme, rütmifiguure ja pausi.

Soovituslik õppesisu

Omaloomingut luuakse ja esitatakse üksi, ansamblis (näiteks pinginaabriga) ja/või kõik koos (kogu klassiga). Muusikalisi osaoskusi (laulmine, pillimäng, muusikaline liikumine) kasutatakse omaloomingus nii eraldi kui ka omavahel lõimitult.

Laulmine. Luuakse lihtsamaid tekste ja esitatakse neid musitseerides. Improviseeritakse tuginedes pentatoonilistele astmetele (SO, MI, RA, LE, JO, (alumine) RA_I ja (alumine) SO_I).

Pillimäng. Luuakse rütmilis-meloodilisi improvisatsioone, rütmijärgnevusi ja *ostinato*'sid ning esitatakse neid keha-, rütmi- ja plaatpillidel. Omaloomingut luues kasutatakse õpitud rütme, rütmifiguure ja pausi ning pentatoonikat.

Liikumine. Improviseeritud liikumise kaudu väljendatakse muusikapala karakterit. Luuakse laulu meeleoluga sobivad liigutused.

Mõisted: laul, muusikapala, viis (meloodia), salm, refrään, meetrum, tempo, löök, takt, taktijoon, 2- ja 3-osaline taktimõõt, lõpujoon, kordusmärgid, regilaul, liisusalme, helilooja, luuletaja, solist, eeslaulja, ansambel, koor, dirigent, *piano* (vaikselt), *valjult* (forte), valjenedes, vaibudes.

Praktilised tööd

- Meloodia improviseerimine pentatoonikal.
- Lihtsate rütmilis-meloodiliste kaasmängude loomine keha-, rütmi- ja/või plaatpillidel.
- Lihtsamate tekstide loomine ja nende ilmikas esitamine.
- Muusika meeleolu väljendamine loovliikumise kaudu.
- Väikekandlil või plokkflöödil omaloomingu esitamine.
- Kunstitöodes kuulatud muusika või laulu meeleolu ja/või karakteri väljendamine.

Osaoskus: muusika kuulamine

Õpitulemused

Õpilane:

- 1) avaldab eakohaselt arvamust kogetud muusikaelamusest, kasutades õpitud oskussõnavara;
- 2) kirjeldab, iseloomustab ning võrdleb eakohaselt kuulatava laulu või muusikapala meeoleu ja karakterit;
- 3) eristab kuuldeliselt vokaal- ja instrumentaalmuusikat (laul ja muusikapala);
- 4) eristab kõla ja välimuse järgi eesti rahvapille ning kirjeldab neid.

Õppesisu

Kirjeldatakse kogetud muusikaelamusi ning avaldatakse nende kohta arvamust suuliselt või muul looval viisil.

Autorid. Tutvutakse laulu või muusikapala autorite ametitega (helilooja ja luuletaja). Uue repertuaari õppimisel tutvutakse autoritega. Otsitakse erinevatest infoallikatest autoritest teavet õpetaja suunamisel.

Eesti rahvamuusika. Kuulatakse eesti rahvalaule ja rahvapille. Eristatakse regilaulus ühe- ja kaherealist regiviisi. Tutvutakse erinevate eesti rahvapillidega (kannel, hiiu kannel, lõõtspill, sarved, viled, torupill), neid eristatakse kuuldeliselt.

Vokaal- ja instrumentaalmuusika. Eristatakse kuuldeliselt vokaal- ja instrumentaalmuusikat (laul ja muusikapala). Tutvutakse erinevate esituskoosseisudega (solist, ansambel, koor).

Muusika väljendusvahendid. Kirjeldatakse kogetud muusikaelamust eakohaselt, kasutades õpitud oskussõnavara.

Kontsert. Korratakse kontserdikülastaja hea käitumise tavasid.

Mõisted: laul, muusikapala, meetrum, tempo, helilooja, luuletaja, solist, eeslaulja, ansambel, koor, orkester, kontsert ja publik, eesti rahvapillid, dirigent, *piano* (vaikselt), *forte* (valjult), valjenedes ja vaibudes.

Praktilised tööd

- Muusikapala või laulu meeoleu ja/või karakteri kirjeldamine.
- Väljendab muusikapala karakterit kunstiteose kaudu.

- Rahvapillide kuulamine/vaatamine ja nende eristamine kõla ja välimuse järgi.
- Võimalusel kontserdi külastamine (kontserdimaja, koolikontserdid jne).

3. klass

Nädalatundide arv on 2

Hindamine - kujundav

Osaoskus: laulmine

Õpitulemused

Õpilane:

1) laulab loomuliku kehahoiu ja hingamise, vaba tooni ja selge diktsiooniga üksi, ansambelis või kooris;

2) väljendab lauldes muusika sisu ning meeoleolu;

3) laulab eakohaseid laste-, mängu- ja mudellaule, regilaule, eesti ja teiste rahvaste laule;

4) laulab peast I kooliastme ühislaule: „Mu isamaa, mu õnn ja rõõm“ (F. Pacius / J. V. Janssen), „Lapsed, tupp“ (sõnad E. L. Wöhrmann) „Teele, tee, kurekesed“ (sõnad Fr. Kuhlbars), „Uhti, uhti, uhkesti“ (eesti rahvaviis / A. Piirikivi), „Emakesele“ (M. Härma / A. Oengo-Johanson)

5) on laulupidude traditsiooni edasikandja

Õppesisu

1. ja 2. klassis omandatud teadmiste kordamine.


Repertuaar. Lauldakse eakohaseid laste-, mängu- ja mudellaule, regilaule, eesti ja teiste rahvaste laule. Õpitakse laulma peast I kooliastme ühislaule: Eesti hümn, „Lapsed tupp“, „Uhti, uhti uhkesti“, „Teele, tee, kurekesed“, „Emakesele“. Repertuaari valikul arvestatakse eesti rahvakalendri tähtpäevadega (mardipäev, kadripäev, jõulud, vastlad, kevadpühad) ja riiklike tähtpäevadega (isadepäev, Eesti vabariigi aastapäev, emadepäev jt). Tutvustatakse laulu autoreid.


Laulmine ja laulutehnika. Lauldakse loomuliku kehahoiu ja hingamisega, vaba tooni ja selge diktsiooniga. Lauldakse *a cappella* ja saatega nii kooris, ansambelis kui ka üksi, mille käigus kuulatakse ja kuulatakse nii ennast kui ka teisi. Tutvutatakse laulupidude traditsiooniga ja kaasatakse õpilasi koolikoori.


Interpretatsioon. Väljendatakse lauldes muusika sisu ja meeoleolu, kasutades erinevat dünaamikat (*piano, forte, crescendo, diminuendo*) ja tempo (kiire, aeglane).


Muusikaline kirjaoskus. Täiendatakse juba õpitud laulu õppimist toetavat muusikateooriat. Kinnistatakse õpitud

rütme, rütmifiguure ja pausi  ning

õpitakse uusi rütme, rütmifiguure rütmisilpide  TI-RI-TI-RI, TAI-RI abil ning poolpaus,

tervetaktpaus  ning teadvustatakse neid laulmisel.

<p>koorilaulja ja/või kuulajana, arutleb suuliselt kogetu üle;</p> <p>6) mõistab muusikalise kirjaoskuse tähtsust ja rakendab seda lauldes.</p>	<p>Seostatakse noodipikkuste silpnimetusi noodivältustega (TA = veerandnoot jne).</p> <ul style="list-style-type: none"> • Noodist laulmine. Loetakse ladusalt noodist laulusõnu ning järgitakse rütmi ja meloodia liikumist. Õpitakse lihtsamaid laule noodist kasutades kõiki õpitud astmeid. Laulmisel arvestatakse tuttavate ja uute noodimärkidega (sidekaar, pidekaar, süsteem). • Vorm. Teadvustatakse õpitavate laulude vormi läbi mõistete salm, refrään, eelmäng ja vahemäng. Tutvutakse kaanoni laulmise põhimõtetega ja esitatakse neid. • Relatiivsed astmed ja astmemudelid. Mudellaulud. Kinnistatakse tuttavaid astmemudeleid koos käemärkidega. Tutvustatakse uusi astmeid (NA, DI, ülemine JO'). Kinnistatakse eri tessituurides kõiki põhiastmeid. Astmed paigutatakse astmetrepile või -redelile ja JO-võtme abil noodijoonestikule. <p>Tutvutakse JO- ja RA-astmeridadega.</p>
<p>Mõisted: meetrum, takt, taktijoon, taktimõõt, lõpujoon, kordusmärgid, eelmäng, vahemäng, salm, refrään, volt, sidekaar, pidekaar, fermaat, latern, <i>segno</i>, süsteem, kaanon, regilaul, helilooja, luuletaja, eeslaulja ja koor, dirigent, dünaamika, <i>piano</i>, <i>forte</i>, <i>crescendo</i>, <i>diminuendo</i>, noodivältused (veerandnoot, veerandpaus, poolnoot, poolpaus jne), pooltoon, tervetoon, põhiheli, JO-astmerida, RA-astmerida, improvisatsioon, žanr, marss, valss, polka.</p>	
<p>Praktilised tööd</p> <ul style="list-style-type: none"> • Häälemängud (eakohased hääleharjutused, hingamisharjutused jne). • Eakohaste laste-, mängu- ja mudellaulude, regilaulude, eesti- ja teiste rahvaste laulude laulmine ühiselt, ansambelis ja üksi. • Laulmine ja improviseerimine õpitud astmemudelitel. • Kaanonite laulmine. • I kooliastme ühislaulude kordamine. • Osalemine koolikoori tegevuses. 	
<p>Osaoskus: pillimäng</p>	
<p>Õpitulemused</p> <p>Õpilane:</p> <p>1) rakendab keha-, rütmi- ja plaatpille lihtsamates <i>ostinato</i>'des ja/või kaasmängudes;</p>	<p>Õppesisu</p> <p>Musitseerimisel kasutatakse rütme, rütmifiguure ja pause</p>  <p>Keha-, rütmi- ja plaatpille mängitakse nii orkestris, ansambelis kui ka üksi, mille käigus kuulatakse ja kuulatakse nii enda kui</p>

<p>2) musitseerib väikekandlel või plokkflöödil esmaseid mänguvõtteid kasutades;</p> <p>3) mõistab muusikalise kirjaoskuse tähtsust ja rakendab seda pillimängus.</p>	<p>ka teiste pillimängu. Väikekandle või plokkflöödi mängimisel kasutatakse õpitud mänguvõtteid.</p> <p>Kehapill. Rakendatakse kehapilli lihtsamates <i>ostinato</i>'des, kaas-, eel- ja/või vahemängudes, kasutades õpitud rütme.</p> <p>Rütmipillid. Mängitakse oma koolis olevate rütmipillidel, kasutades rütmipillide õigeid mänguvõtteid. Rakendatakse rütmipille lihtsamates <i>ostinato</i>'des, kaas-, eel- ja/või vahemängudes, kasutades õpitud rütme.</p> <p>Plaatpillid. Mängitakse oma koolis olevate plaatpillidel, kasutades õigeid mänguvõtteid. Rakendatakse plaatpille lihtsamates <i>ostinato</i>'des, kaas-, eel- ja/või vahemängudes, kasutades õpitud rütme.</p> <p>Väikekannel, plokkflööt. Mängitakse väikekandlel või plokkflöödil, kasutades õpitud mänguvõtteid.</p>
<p>Mõisted: meetrum, takt, taktijoon, taktimõõt, lõpujoon, kordusmärgid, eelmäng, vahemäng, salm, refrään, volt, sidekaar, pidekaar, fermaat, latern, <i>segno</i>, süsteem, kaanon, helilooja, dirigent, dünaamika, <i>piano</i>, <i>forte</i>, <i>crescendo</i>, <i>diminuendo</i>, noodivältused (veerandnoot, veerandpaus, poolnoot, poolpaus jne), pooltoon, tervetoon, põhiheli, JO-astmerida, RA-astmerida, improvisatsioon.</p>	
<p>Praktilised tööd</p> <ul style="list-style-type: none"> • Meetrumi tunnetamine ja hoidmine pillimängus. • Rütmi improviseerimine kehapillil ja rütmipillidel. • Rütmi ja meloodia improviseerimine plaatpillidel. • Keha-, rütmi- ja plaatpillidel lihtsamate <i>ostinato</i>'de, kaas-, eel- ja/või vahemängude mängimine. • Kaanonite esitamine. • Musitseerimine väikekandlel või plokkflöödil, kasutades õpitud mänguvõtteid. 	
<p>Osaoskus: muusikaline liikumine</p>	
<p>Õpitulemused</p> <p>Õpilane:</p> <p>1) väljendab muusika sisu ja karakterit liikumise kaudu üksi või rühmas;</p> <p>2) kasutab liikumisel muusika väljendusvahendeid;</p> <p>3) tantsib eesti laulu- ja ringmänge;</p>	<p>Õppesisu</p> <p>Liikumistegevusi viiakse läbi nii üheskoos, gruppides kui ka üksi, mille käigus liigutakse ja tunnetatakse nii enda kui ka teiste kohalolekut ruumis.</p> <p>Muusika väljendusvahendite tunnetamine liikumise kaudu. Tutvustatakse liikumise kaudu rütme, rütmifiguure ja</p> <p>pause </p> <p>Tunnetatakse muusika erinevaid temposid ja väljendatakse dünaamika ja helikõrguste muutusi liikumise kaudu. Liigutakse marsisammul erinevates tempodes.</p>

<p>4) mõistab muusikalise kirjaoskuse tähtsust ja rakendab seda liikumisel.</p>	<p>Eesti laulu- ja ringmängud ning rahvatantsud. Mängitakse ühiselt erinevaid eesti laulu- ja ringmänge, tutvudes laulumängu sisu ja pärimusliku traditsiooniga. Väljendatakse mängudes esinevate tegelaste karaktereid. Ühistegevuses liigutakse paaris, ühiselt sõõris (ringjoonel), vooris ja viirus. Tutvutakse valse ja polka põhismudega.</p>
<p>Mõisted: ringjoon (sõõr), voor, viirg, päripäeva ja vastupäeva, parem, vasak, labajalavals (labajalg), rei(n)lender, marss, valss, polka.</p>	
<p>Praktilised tööd</p> <ul style="list-style-type: none"> • Muusika väljendusvahendite tunnetamine liikumise kaudu. Muusika sisu ja karakteri väljendamine liikumise kaudu üksi või rühmas. • Marssimine erinevates tempodes. • Erinevate liikumisimprovisatsioonide loomine. • Õpetajaga ühise liikumiskompositsiooni loomine, milles väljendatakse muusikapala ülesehitust (vormi). • Valse ja polka tantsimine, kasutades põhismulle. • Eesti laulu- ja ringmängude mängimine. 	
<p>Osaoskus: muusikaline omalooming</p>	
<p>Õpitulemused</p> <p>Õpilane:</p> <ol style="list-style-type: none"> 1) rakendab omaloomingus muusika väljendusvahendeid (meloodia, rütm, tempo, tämber, dünaamika); 2) loob lihtsaid rütmilis-meloodilisi kaasmänge keha-, rütmi- ja plaatpillidel; 3) improviseerib astmemudelitele tuginedes; 4) loob lihtsamaid tekste (liisusalme, regivärsse, laulusõnu jne); 5) kasutab loovliikumist muusika meeolelu väljendamisel; 6) väljendab muusika meeolelu kunstitöodes; 7) mõistab muusikalise kirjaoskuse tähtsust ja rakendab seda omaloomingus. 	<p>Õppesisu</p> <p>Omaloomingut luuakse ja esitatakse üksi, ansambelis ja/või kõik koos. Muusikalisi osaoskusi (laulmine, pillimäng, muusikaline liikumine) kasutatakse omaloomingus nii eraldi kui ka omavahel lõimitult.</p> <p>Laulmine. Luuakse lihtsamaid tekste ja esitatakse neid musitseerides.</p> <p>Pillimäng. Luuakse rütmilis-meloodilisi improvisatsioone, rütmijärgnevusi ja <i>ostinato</i>'sid ning esitatakse neid keha-, rütmi- ja plaatpillidel. Omaloomingut luues rakendatakse õpitud muusikalise kirjaoskuse teadmisi.</p> <p>Liikumine. Väljendatakse muusikapala karakterit improviseeritud liikumise kaudu. Luuakse laulu meeoleluga sobivad liigutused.</p>

Mõisted: laul, muusikapala, salm, refrään, meetrum, tempo, takt, taktijoon, 2- ja 3- osaline taktimõõt, lõpujoon, kordusmärgid, pidekaar, sidekaar, süsteem, kaanon, regilaul, liisusalm, helilooja, luuletaja, solist, eeslaulja, ansambel, duo, duett, koor, dirigent, *piano*, *forte*, *crescendo*, *diminuendo*.

Praktilised tööd

- Meloodia ja rütmi improviseerimine.
- Lihtsate rütmilis-meloodiliste kaasmängude loomine keha-, rütmi- ja/või plaatpillidel.
- Rütmikaanonite loomine ja esitamine.
- Lihtsamate tekstide loomine ja nende ilmekas esitamine.
- Muusika meeleolu väljendamine loovliikumise kaudu.
- Väikekandlil või plokkflöödil omaloomingu esitamine.
- Kunstitöodes kuulatud muusika või laulu meeleolu ja/või karakteri väljendamine.

Osaoskus: muusika kuulamine

Õpitulemused

Õpilane:

- 1) kirjeldab kogetud muusikaelamusi ning avaldab nende kohta arvamust suuliselt või muul looval viisil;
- 2) kirjeldab, iseloomustab ning võrdleb kuulatava laulu või muusikapala meeleolu ja karakterit, kasutades õpitud oskussõnavara ning muusika väljendusvahendeid (meloodia, rütm, tempo, tämber, dünaamika);
- 3) eristab ja iseloomustab kuuldeliselt vokaal- ja instrumentaalmuusikat, sh muusikažanre (marss, valss, polka);
- 4) otsib infot erinevatest etteantud allikatest, eristab kõla ja välimuse järgi eesti rahvapäille ning kirjeldab neid.

Õppesisu

Kirjeldatakse kogetud muusikaelamusi ning avaldatakse nende kohta arvamust eakohaselt suuliselt või muul looval viisil.

Autorid. Tutvutakse laulu või muusikapala autoritega (helilooja ja luuletaja). Tutvutakse valikuliselt erinevate heliloojatega, näiteks Gustav Ernesaks, Miina Härma, Wolfgang Amadeus Mozart, Pjotr Tšaikovski jne.

Eesti rahvamuusika. Kuulatakse eesti rahvamuusikat ja kirjeldatakse ning iseloomustatakse kuuldut. Eristatakse kõla ja välimuse järgi eesti rahvapäille ning kirjeldatakse neid.

Vokaalmuusika ja instrumentaalmuusika. Eristatakse kuuldeliselt vokaal- ja instrumentaalmuusikat (laul ja muusikapala). Tutvutakse erinevate esituskoosseisudega (solist, duo, duett, ansambel, koor, orkester). Eristatakse kuuldeliselt muusikažanre (marss, valss, polka).

Kontsert. Korratatakse kontserdikülastaja hea käitumise tavasid.

Muusika väljendusvahendid. Kirjeldatakse kogetud muusikaelamust eakohaselt, kasutades õpitud oskussõnavara.

Mõisted: laul, muusikapala, salm, refrään, meetrum, takt, taktijoon, 2- ja 3- osaline taktimõõt, lõpujoon, kordusmärgid, pidekaar, sidekaar, süsteem, tempo, regilaul, liisusalm, helilooja, luuletaja, vokaalmuusika, instrumentaalmuusika, solist, eeslaulja, ansambel, duo, duett, koor, dirigent, *piano, forte, crescendo, diminuendo*, žanr, marss, valss, polka, eesti rahvamuusika.

Praktilised tööd

- Muusikapala või laulu meeleolu ja/või karakteri kirjeldamine.
- Väljendab muusikapala karakterit kunstiteose kaudu.
- Valikuliselt erinevate heliloojate, näiteks Gustav Ernesaks, Miina Härma, Wolfgang Amadeus Mozart, Pjotr Tšaikovski jt, teoste kuulamine (helilooja ja loomingu seostamine, nt muusikaviktoriin).
- Erinevate muusikažanrite (marss, valss, polka) kuulamine ja eristamine.
- Rahvapillide kuulamine/vaatamine ja nende eristamine kõla ja välimuse järgi.
- Võimalusel kontserdi külastamine (kontserdimaja, koolikontserdid jne).

Lõiming I kooliaste

Lõiming teiste õppeainetega

Eesti keel. Keskendunud kuulamise harjutamine; õpitavate laulude või kuulatavate muusikapaladega seotud teemadel vestlemine; helide, häälte ja häälikute eristamine häälemängude kaudu; häälikupikkuste tajumine rütmide abil, hääldustugevuse korrigeerimine; sõnade silbitamine laulusõnades; teksti rühmitamine (salm ja refrään); laulusõnade ladus lugemine ja tähenduse selgitamine; muusika oskussõnavara ja noodisümbolite tutvustamine; lihtsate laulusõnade loomine.

Kehaline kasvatus. Muusika väljendusvahendite tunnetamine liikumise kaudu; rahvatantsud, laulu- ja ringmängud, liikumine muusika saatel ja muusikalise liikumise kujundamine laulu karakteri põhjal (liikumine ja kultuur, liikumisoskus, vaimne ja kehaline tasakaal); õige kehahoid ja keha tunnetamine lauldes, hingamine (tervis ja kehalised võimed); koordineerimine; tempo (kehaline aktiivsus); mäng kehapillil.

Kunst. Teose, autori ja loomingu määratlus. Kuulatud muusika visualiseerimine, muusikapala karakteri, sisu, meeleolu jne väljendamine kunstitegevustes. Pillide kujutamine kunstitöös. Enda valmistatud rütmipillide värvimine. Plakati loomine kontserdi reklaamimiseks ja heliloojate, pillide jm tutvustamiseks. Rahvuslikud motiivid ja sümbolid.

Loodusõpetus. Inimese meeled: loodushelide kuulamine ja eristamine. Aastaajad: laulud erinevatest aastaegadest ja kalendritähtpäevadest. Arutelu aastaegade vaheldumisega seonduvate muutuste üle looduses ja seoste loomine helilooja poolt loodud muusikaga. Linnu- ja loomariik muusikas. Laulud loodusest ja looduses toimuvast, inimesest ja inimesega seotud eluvaldkondadest, taimedest, kodu- ja metsloomadest. Rütmipillide valmistamine looduslikest materjalidest: puud, kivimid, liiv jm. Puidu omadused ja

tähtsus. Säastev eluviis, taaskasutus. Liikumismängud looduslikus keskkonnas. Looduse, lindude ja loomade häälte jäljendamine oma hääle, kehapilli, rütmipillide ja/või plaatpillidega. Looduse, lindude ja loomade jäljendamine tantsudes. Kodu ja kodumaa: Eestimaa loodus ja kodumaaga seotud sümbolika.

Matemaatika. Loendamine ja järgarvude kasutamine (nt õige takti või noodirea leidmisel) ja arvude võrdlemine; klassi paarideks või rühmadeks jagamine; mõõtmine (ajaühikud, sh meetrumilöök); lihtsa võrrandi koostamine (nt tühjade taktiosade täitmine rütmidega); geomeetrilised kujundid (rütmipillide kuju ja suuruse kirjeldamine ja võrdlemine); rivi (sirgjoone), sõõri (ringjoone) vm kujundite moodustamine esinemisel või laulumängude mängimisel); märgid <, > *versus crescendo* ja *diminuendo*.

Inimeseõpetus. Mina ja meie: teistega arvestamine. Kodu, kodumaa- ja rahvakalendri teemad. Tervis, hääle tekitamine ja kuulmine, häälehoid, loomuliku kehahoiu jälgimine laulmisel, pulss (meetrum).

Tööõpetus. Rütmipillide valmistamine looduslikest, taaskasutatavatest vm materjalidest, nende kaunistuselementide kavandamine ja teostamine. Rahvuslikud motiivid ja sümbolid. Koolis olemasolevate rütm- ja plaatpillide materjalide tundma õppimine. Töövahendite korrashoid ja tööohutus.

Võõrkeeled. Riigid, rahvad ja nende kultuur. Võõrkeelsed laulud: võõrkeelsete tekstide hääldamine, sõnumi mõistmine, sõnavara omandamine ja arendamine. Tekstide silbitamine ja hääldus. Oma emakeele ja rahvuskultuuri väärtustamine.

Informaatika. Internetiturvalisus ehk netikett; mina kui autor, mina kui teise autori loomingu kasutaja (autoriõigused). Infootsing ja selle tõesuse hindamine õpetaja suunamisel. Teksti sisestamine ja vormindamine. Tekstile illustreeriva materjali lisamine (pilt, video). Oma seadmega pildistamine. Oma seadmega heli salvestamine. Oma töö jagamine vastavalt koolis kokkulepitud reeglitele (eKool, Studium, e-kiri).

Lõiming läbivate teemadega

Elukestev õpe ja karjääri kujundamine: Muusikalise eneseväljenduse abil kujundatakse õpilaste individuaalset eripära, avatakse ja avardatakse võimalusi muusikaga tegelda ja muusikast rõõmu tunda ning toetatakse elukestva muusikaharrastuse teket. Õpilasi suunatakse muusikakooli õpingutele. Tutvutakse erinevate muusikast lähtuvate elukutsetega: helilooja, dirigent, laulja, muusik jne. Läbi ühismusitseerimise ja kooslaulmise arendatakse suhtlemis- ja koostööoskust.

Keskkond ja jätkusuutlik areng: Teema käsitlemisel tuginetakse õpilase kogemustele, igapäevaelu nähtustele ning looduse vahetule kogemisele. Õppe ja kasvatuse kaudu taotletakse õpilase keskkonnataju kujunemist, pööratakse tähelepanu kodu- ja kooliümbruse keskkonnaküsimustele ning tegutsemisviisidele, mille abil on keskkonnaprobleeme võimalik ära hoida ja lahendada. Teadvustatakse inimese kui keskkonna kujundaja ja kasutaja mõju (naturaalpillide kasutamine), juhtides teadlikult tegutsema nii looduses kui ka inimeste loodud ruumilistes keskkondades. Teemaatiliste laulude abil saab kujundada õpilase väärtushinnanguid. Jätkusuutliku arenguna rajatakse alus muusikatraditsioonide säilitamisele ja edasikandmisele ning koori- ja ühislaulu propageerimisele.

Kodanikualgatus ja ettevõtlikkus. Ühismuutuse käigus arendatakse koostöö- ja teistega arvestamise oskust. Loovülesannete ja projektide kaudu toetatakse ettevõtlikkust ja õpilaste initsiatiivi. Ühiste otsuste (nt laulurepertuaari valimisel) langetamise kaudu, osaledes kooli ja kogukonna üritustel ning õpilasi ühisürituste korraldamisesse kaasates kujundatakse valmisolekut olla vastutustundlik demokraatliku kodanikuühiskonna liige.

Kultuuriline identiteet. Taotletakse õpilase kujunemist kultuuriteadlikuks inimeseks, kes mõistab kultuuri osa inimeste mõtte- ja käitumistaadi kujundajana ja kultuuride muutumist ajaloo käigus, omab ettekujutust kultuuride mitmekesisusest ja kultuuriga määratud elupraktikate eripärast, väärtustab omakultuuri ja kultuurilist mitmekesisust, on kultuuriliselt salliv ja koostööaldis. Oluline on pakkuda õpilasele võimalust osaleda oma kultuurikeskkonna tavades ja kogeda sellega seonduvaid emotsioone. Õpilasel aidatakse jõuda mõistmiseni, et teatud tavad ja kombid on omased teatud kultuurile. Õppe ja kasvatusena kujundatakse meie kultuuriruumis üldiselt tunnustatud käitumisharjumusi, toetatakse uudishimu uue ja erineva suhtes ning positiivset suhtumist sellesse. Õpilaste erinevaid kogemusi kokku viies saavutatakse üldpilt oma kultuurist ja selle kokkupuudetest teiste kultuuridega.

Teabe keskkond ja meediakasutus. Suunatakse õpilaste eakohaseid tegevusi meediakeskkondades ning teadvustatakse privaatse ja avaliku ruumi käitumisnorme sotsiaalmeedias. Analüüsitakse visuaalset meediat, arvestades õpilase eakohast meediakasutust. Teadvustatakse ja väärtustatakse muusikateose autorsust. Kujundatakse kriitilist suhtumist infotehnoloogiasse ja meedia loodud keskkonda. Suunatakse kriitiliselt hindama teabe usaldusväärsust. Teadvustatakse internetis leiduvaid võimalusi ja ohtusid ning õpitakse enda privaatsuse kaitsmist.

Tehnoloogia ja innovatsioon. Õppijat püütakse kujundada uuendusaltiks ja nüüdisaegseid tehnoloogiaid eesmärgipäraselt kasutada oskavaks inimeseks, kes tuleb toime muutuvast tehnoloogilises elu-, õpi- ja töökeskkonnas. Lähiva teema käsitlemisel I kooliastmes õpitakse tundma infotehnoloogia kasutamise põhivõtteid. Soovitav on kasutada eelkõige frontaalset õpetamise meetodit ning mängulisi arvutiprogramme. Tehnoloogia kasutamine loob võimalused muusikaoskuste arenguks ja avardab muusikaga tegelemise viise.

Tervis ja ohutus: Teema käsitlemisega taotletakse õpilase kujunemist vaimselt, emotsionaalselt, sotsiaalselt ja füüsiliselt terveks ühiskonnaliikmeks, kes on suuteline järgima tervislikku eluviisi, käituma turvaliselt ja kaasa aitama tervist edendava turvalise keskkonna kujundamisele. Teadvustatakse muusikalise suhtlemise rolli vaimse, füüsilise ja emotsionaalse tasakaalustamise võimalusena. Õppija omandab eakohased teadmised ja oskused seonduvalt tervise füüsilise, vaimse, emotsionaalse ning sotsiaalse aspektiga, millest kujuneb tervist väärtustav hoiak. Pööratakse tähelepanu müra kahjulikkusele keskkonnas ning inimhääle ja muusikainstrumentide ohutule ja otstarbekale kasutamisele. Õppemeetoditest on rõhk jutustustel, aruteludel, rühmatöödel, demonstratsioonidel, rollimängudel ja käitumise jälgendamisel. Olulisel kohal on muusikaline liikumine.

Väärtus ja kõlblus. Teema käsitlemisel on rõhk iseenda muusikaliste võimete, oskuste ja eripära tundmaõppimisel läbi muusikaliste tegevuste. Tutvutakse kontserdikülastaja hea käitumise tavadega ja õpitakse neid järgima, osaletakse ülekoolilistel, linna või maakonna muusikaüritustel. Õpilast suunatakse: väärtustama eesti rahvamuusikat ja rahvakultuuri; suhtuma lugupidavalt enda ja kaaslaste omaloomingu katsetustesse ja muusikaesitustesse; väärtustama ühislaulmist ja laulupidude traditsiooni edasi kandmist koorilaulja ja/või

kuulajana; väärtustama autorit ja loomingut ning teadvustama autorsuse üldisi põhimõtteid.

4. klass

Nädalatunde on kaks

Hindamine - kujundav

Osaoskus: laulmine

Õpitulemused

Õpilane:

- 1) suunab lauldes meloodiat endale sobivas tessituuris võimalikult puhta intonatsiooniga; laulab loomuliku kehahoiu, hingamise ja selge diktsiooniga ning väljendusrikkalt;
- 2) laulab eesti vanemat ja uuemat rahvalaulu, ühe- ja kahehääelseid laule, kaanoneid ning teiste rahvaste laule;
- 3) väärtustab ühislaulmist, laulab peast II kooliastme ühislause: Eesti Vabariigi hümn „Mu isamaa, mu õnn ja rõõm“ (F. Pacius / J. V. Jannsen), „Mu isamaa armas“ (saksa rahvaviis/ M. Körber), „Püha öö“ (F. Gruber / J. Mohr, tõlkinud K. A. Hermann)
- 4) osaleb laulupeotraditsiooni edasikandmisel koorilaulja või kuulajana ning analüüsib eakohaselt kogetut suuliselt;

Õppesisu


Korratakse ja kinnistatakse I kooliastmes omandatud oskusi ja teadmisi.

Repertuaar. Lauldakse eesti vanemat ja uuemat rahvalaulu, ühe- ja kahehääelseid laule, kaanoneid ning teiste rahvaste laule. Õpitakse laulma peast II kooliastme ühislause: Eesti hümn, „Mu isamaa armas“, „Püha öö”. Repertuaari valikul arvestatakse eesti rahvakalendri tähtpäevadega (mardipäev, kadripäev, jõulud, vastlad, kevadpühad) ja riiklike tähtpäevadega (isadepäev, Eesti vabariigi aastapäev, emadepäev jt). Tutvutakse laulu autoritega.

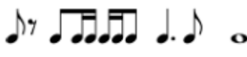
Laulmine ja laulutehnika. Lauldakse loomuliku kehahoiu ja hingamisega, vaba tooni ja selge diktsiooniga. Pööratakse tähelepanu meloodia puhtale intoneerimisele, arvestades hääle isikupära ja sobivat tessituuri. Lauldakse *a cappella* ja saatega nii kooris, ansambelis kui ka üksi, mille käigus kuulatakse ja kuulatakse nii ennast kui ka teisi. Jätkatakse tutvumist laulupeo traditsiooniga, kaasatakse õpilasi koolikoori.

Interpretatsioon. Väljendatakse lauldes muusika sisu ja meeoleolu, kasutades erinevat dünaamikat (*piano, mezzopiano, mezzoforte, forte, crescendo, diminuendo*) ja tempot (kiire, aeglane).

Muusikaline kirjaoskus. Kinnistatakse laulu õppimist toetavat muusikateooriat. Õpitakse uusi rütme, rütmifiguure rütmisilpide TI, (paus), TI-TI-RI, TI-RI-TI,

TA-I-TI, TA-A-A-A  abil ning teadvustatakse neid laulmisel.

<p>6) rakendab lauldes muusikalist kirjaoskust, kasutab laulu õppides relatiivseid astmeid.</p>	<p>Noodipikkuste silpnimetused kinnistatakse noodivältustega (TA = veerandnoot jne). Selgitatakse taktimõõdu kahe numbri tähendust. Tutvutakse 4-osalise taktimõõdu (C) ja eeltaktiga.</p> <ul style="list-style-type: none"> • Relatiivsed astmed ja astmemudelid. Mudellaulud. Kinnistatakse ja korratakse tuttavaid astmeid koos käemärkidega. Seostatakse JO- ja RA-astmerida duur- ja moll-helilaadi ja kolmkõladega. Eristatakse helilaade kõlaliselt (duur ja moll). Kinnistatakse astmemudeleid mudellaulude abil. • Absoluutsed helikõrgused. Tutvutakse noodinimetustega (c-d-e jne). Paigutatakse noodid noodijoonestikule viiulivõtme abil. Õpitakse lihtsamaid laule tähtnimetustega. • Noodist laulmine. Loetakse ladusalt noodist laulusõnu ning järgitakse rütmi ja meloodia liikumist. Lauldakse noodist uusi laule astme- ja tähtnimetustega. Laulmisel arvestatakse õpitud noodimärkidega. • Vorm. Teadvustatakse õpitavate laulude vormi läbi õpitud mõistete. Lauldakse kaanoneid. Tutvutakse 1-, 2- ja 3-osalise lihtvormiga.
<p>Mõisted: korratakse ja kinnistatakse I kooliastmes õpitud mõisteid. Uued mõisted: eeltakt, dünaamika, <i>mezzopiano</i>, <i>mezzoforte</i>, 4-osaline taktimõõt, noodivältused (kaheksandiknoot, kaheksandikpaus, tervenoot, tervepaus jne), duur- ja moll helilaad ja kolmkõlad, viiulivõti, tähtnimetused, 1-, 2-, 3-osaline vorm.</p>	
<p>Praktilised tööd</p> <ul style="list-style-type: none"> • Loomuliku kehahoiu ja laulmisele omaste hingamis põhimõtete kinnistamine(?). • Eakohaste laste-, mängu- ja mudellaulude, regilaulude, eesti- ja teiste rahvaste laulude laulmine ühiselt, ansambelis ja üksi. • Laulmine ja improviseerimine õpitud astmemudelitel. • Kaanonite laulmine. • I kooliastme ühislaulude kordamine. • Osalemine koolikoori tegevuses. 	
<p>Osaoskus: pillimäng</p>	
<p>Õpitulemused Õpilane:</p>	<p>Õppesisu</p>

<p>1) jätkab I kooliastmes omandatud pillimänguuskuste arendamisega ning mängib keha-, rütmi- ja plaatpille (valdavalt kaasmängudes);</p> <p>2) musitseerib plokkflöödil ja/või väikekandelil või muul meloodiapillil, kasutades õpitud mänguvõtteid; rakendab pillimängus digivõimalusi;</p> <p>3) seostab absoluutseid helikõrgusi noodipildis klaviatuuri ja/või õpitava muusikainstrumendiga;</p> <p>4) rakendab muusikalist kirjaoskust musitseerides üksi ja erinevates pillikoosseisudes.</p>	<p>Musitseerimisel kasutatakse teadlikult uusi rütme ja rütmifiguure  lisaks õpitutele.</p> <p>Keha-, rütmi- ja plaatpille mängitakse nii orkestris, ansamblis kui ka üksi, mille käigus kuulatakse ja kuulatakse nii enda kui ka teiste pillimängu.</p> <p>Noodist mängimisel rakendatakse absoluutset noodisüsteemi.</p> <p>Väikekandle või plokkflöödi mängimisel kasutatakse õpitud mänguvõtteid ning seostatakse neid absoluutse noodisüsteemiga.</p> <p>Kehapill. Rakendatakse kehapilli <i>ostinatodes</i>, kaas-, eel- ja/või vahemängudes, kasutades õpitud rütme.</p> <p>Rütmipillid. Mängitakse oma koolis olevatel rütmipillidel, kasutades rütmipillide õigeid mänguvõtteid. Rakendatakse rütmipille <i>ostinato</i>'des, kaas-, eel- ja/või vahemängudes, kasutades õpitud rütme.</p> <p>Plaatpillid. Mängitakse oma koolis olevate plaatpillidel, kasutades õigeid mänguvõtteid. Rakendatakse plaatpille <i>ostinato</i>'des, kaas-, eel- ja/või vahemängudes, kasutades õpitud rütme. Esitatakse plaatpillidel meloodiaid toetudes absoluutsele noodisüsteemile.</p> <p>Väikekannel, plokkflööti. Mängitakse väikekandelil või plokkflöödil, kasutades õpitud mänguvõtteid.</p> <p>Klaviatuur. Seostatakse absoluutseid helikõrgusi (tähtnimetusi) kindlate asukohtadega klaviatuuril ja mängitakse lihtsamaid meloodiaid klaviatuuril (klaveril, süntesaatoril, erinevatel digitaalsetel rakendustel jne).</p>
<p>Korratakse ja kinnistatakse I kooliastmes õpitud mõisteid. Uued mõisted: eeltakt, dünaamika, <i>mezzopiano</i>, <i>mezzoforte</i>, 4-osaline taktimõõt, noodivältused (kaheksandiknoot, kaheksandikpaus, tervenoot, tervepaus jne), duur- ja moll helilaad ja kolmkõlad, viiulivõti, tähtnimetused, 1-, 2-, 3-osaline vorm, klaviatuur.</p>	
<p>Praktilised tööd</p> <ul style="list-style-type: none"> • Meetrumi tunnetamine ja hoidmine pillimängus. • Rütmi improviseerimine kehapillil ja rütmipillidel. • Rütmi ja meloodia esitamine või improviseerimine plaatpillidel. • Keha-, rütmi- ja plaatpillidel lihtsamate <i>ostinato</i>'de, kaas-, eel- ja/või vahemängude mängimine. • Kaanonite esitamine. • Musitseerimine väikekandelil või plokkflöödil, kasutades õpitud mänguvõtteid. 	

- Lihtsamate meloodiate esitamine klahvpillidel või erinevatel digitaalsetel rakendustel.

Teema: muusikaline liikumine

Õpitulemused

Õpilane:

- 1) tunnetab, analüüsib ja väljendab liikumise kaudu muusika väljendusvahendeid (meloodia, dünaamika, tempo, muusikavorm) üksi ja/või rühmas;
- 2) väljendab liikumise kaudu eesti rahvamuusikale iseloomulikke karaktereid ning lihtsamaid tantse;
- 3) rakendab liikumises muusikateadmisi.

Õppesisu

Liikumistegevusi viiakse läbi nii üheskoos, gruppides kui ka üksi, mille käigus liigutakse ja tunnetatakse nii enda kui ka teiste kohalolekut ruumis.

Muusika väljendusvahendite tunnetamine liikumise kaudu. Tutvutakse liikumise kaudu uute rütmide ja rütmifiguuridega ja pausidega (TI, kaheksandikpaus, TI-TI-RI, TI-RI-TI, TA-I-TI, tervenoot,



tervepaus).

Tunnetatakse muusika erinevaid temposid ja väljendatakse dünaamika ja helikõrguste muutusi liikumise kaudu. Kujundatakse ühiselt liikumiskompositsioone, väljendamaks muusikapala vormi (1-, 2-, 3-osaline lihtvorm).

Eesti laulu- ja ringmängud ning

rahvatantsud. Mängitakse ühiselt erinevaid eesti laulu- ja ringmänge, tutvudes laulumängu sisu ja pärimusliku traditsiooniga. Väljendatakse mängudes esinevate tegelaste karaktereid. Ühistegevuses liigutakse paaris, ühiselt sõõris (ringjoonel), vooris ja viirus. Tantsitakse valssi ja polkat, kasutades põhisamme.

Korratakse ja kinnistatakse I kooliastmes õpitud mõisteid. **Uued mõisted:** eeltakt, dünaamika, *mezzopiano*, *mezzoforte*, 4-osaline taktimõõt, noodivältused (kaheksandiknoot, kaheksandikpaus, tervenoot, tervepaus jne), duur- ja moll helilaad ja kolmkõlad, tähtnimetused, 1-, 2-, 3-osaline vorm, klaviatuur.

Praktilised tööd

- Muusika väljendusvahendite tunnetamine liikumise kaudu. Muusika sisu ja karakteri väljendamine liikumise kaudu üksi või rühmas.
- Erinevate liikumisimprovisatsioonide loomine.
- Õpetajaga ühise liikumiskompositsiooni loomine, milles väljendatakse muusikapala ülesehitust (vormi).
- Eesti laulu- ja ringmängude mängimine.

Osaoskus: muusikaline omalooming

Õpitulemused

Õpilane:

- 1) julgeb loomeideedega katsetada;
- 2) loob rütmilis-meloodilisi improvisatsioone, kaasmänge või *ostinato*'sid keha-, rütmi- ja plaatpillidel ning digivahenditel; esitleb neid üksi või rühmas;
- 3) improviseerib astmemudelitele tuginedes;
- 4) loob muusikale lihtsaid tekste (regivärsse, laulusõnu jne);
- 5) loob muusikateadmisi ja -oskusi rakendades üksi ja/või rühmas lihtsa instrumentaalpala, esitab seda.

Õppesisu

Omaloomingut luuakse ja esitatakse üksi, ansambelis ja/või kõik koos. Katsetatakse julgelt loomeideedega, kasutades muusikalisi osaoskusi (laulmine, pillimäng, muusikaline liikumine) nii eraldi kui ka omavahel lõimitult. Luuakse rütmilis-meloodilisi improvisatsioone. Omaloomingu meloodia noodistamisel rakendatakse relatiivset ja/või absoluutset noodisüsteemi.

Laulmine. Luuakse lihtsamaid tekste ja esitatakse neid musitseerides, rakendades õpitud muusikalise kirjaoskuse teadmisi.

Pillimäng. Luuakse rütmilis-meloodilisi improvisatsioone, kaasmänge ja *ostinato*'sid ning esitatakse neid üksi või rühmas.

Omaloomingut luues rakendatakse õpitud muusikalise kirjaoskuse teadmisi. Väikekandlil ja/või plokkflöödil esitatakse omaloomingut, kasutades õpitud mänguvõtteid.

Liikumine. Väljendatakse muusikapala karakterit improviseeritud liikumise kaudu. Luuakse rütmimängudele uusi liigutusi.

Digivahendid. Tutvutakse erinevate digitaalsete rakendustega, rikastamaks omaloomingut.

Korratakse ja kinnistatakse I kooliastmes õpitud mõisteid. **Uued mõisted:** eeltakt, dünaamika, *mezzopiano*, *mezzoforte*, 4-osaline taktimõõt, noodivältused (kaheksandiknoot, kaheksandikpaus, tervenoot, tervepaus jne), duur- ja moll helilaad ja kolmkõlad, tähtnimetused, 1-, 2-, 3-osaline vorm, klaviatuur.

Praktilised tööd

Meloodia ja rütmi improviseerimine.

- Lihtsate rütmilis-meloodiliste kaasmängude loomine keha-, rütmi- ja/või plaatpillidel.
- Rütmikaanonite loomine ja esitamine.
- Meloodia noodistamine, kasutades relatiivset ja/või absoluutset noodisüsteemi. Omaloomingu esitamine meloodiapillil.
- Lihtsamate tekstide loomine ja nende ilmikas esitamine.
- Muusika meeleolu väljendamine loovliikumise kaudu.
- Omaloomingu rikastamine, kasutades digitaalseid rakendusi.
- Väikekandlil või plokkflöödil omaloomingu esitamine.
- Kunstitöodes kuulatud muusika või laulu meeleolu ja/või karakteri väljendamine.

Osaoskus: muusika kuulamine

Õpitulemused

Õpilane:

- 1) kirjeldab ja analüüsib kuulatud muusikat, kasutades õpitud muusika oskussõnavara;
- 2) tunneb ja eristab eesti rahvapille;
- 3) otsib infot ning uurib kuulatud heliteoste autorite kohta teavet;
- 4) kuulab ning võrdleb hääle- ja kooriliike; oskab nimetada oma koolis ja/või kodukohas tegutsevaid koore ja nende dirigente;
- 5) eristab kuuldeliselt pillirühmi (klahvpillid, keelpillid, puhkpillid, löökpillid);
- 6) analüüsib külastatud ja/või virtuaalseid kontserte ning muusikalavastusi suuliselt või kirjalikult; jagab kogemusi kaaslastega.

Õppesisu

Kirjeldatakse kogetud muusikaelamusi ning avaldatakse nende kohta arvamust eakohaselt suuliselt või muul looval viisil.

Autorid. Tutvutakse laulu või muusikapala autoritega. Otsitakse õpetaja suunamisel erinevatest infoallikatest autorite kohta teadmisi ning jagatakse neid klassikaaslastega. Tutvutakse valikuliselt erinevate heliloojatega, näiteks eesti ja õpitava repertuaariga seotud heliloojatega.

Eesti rahvamuusika. Kuulatakse eesti rahvamuusikat ja kirjeldatakse ning iseloomustatakse kuuldot. Eristatakse kõla ja välimuse järgi eesti rahvapille (hiu kannel, kannel, löötpill, torupill, sarved, viled, parmupill jt) ning kirjeldatakse neid.

Vokaal- ja instrumentaalmuusika. Eristatakse kuuldeliselt vokaal- ja instrumentaalmuusikat ja esituskoosseise. Kuulatakse ja võrreldakse hääle- ja kooriliike. Kuulatakse erinevaid pillirühmi (klahvpillid, keelpillid, puhkpillid, löökpillid) ja eristatakse pillirühmi kõla ja välimuse järgi.

Kontsert. Korraldatakse kontserdikülastaja hea käitumise tavasid. Kirjeldatakse külastatud ja/või virtuaalseid kontserte ning muusikalavastusi suuliselt või kirjalikult. Tutvutakse Eesti ooperiteatritega (Rahvusoper Estonia ja teater Vanemuine).

Muusika väljendusvahendid. Kirjeldatakse kogetud muusikaelamust eakohaselt, kasutades õpitud oskussõnavara.

Korraldatakse ja kinnistatakse I kooliastmes õpitud mõisteid. **Uued mõisted:** eeltakt, dünaamika, *mezzopiano*, *mezzoforte*, noodivältsed (kaheksandiknoot, kaheksandikpaus, tervenoot, tervepaus jne), duur- ja moll helilaad ja kolmkõlad, tähtnimetused, 1-, 2-, 3-osaline vorm, klaviatuur, rahvapillid, klahvpillid, keelpillid, puhkpillid, löökpillid, lastehääled, naishääled, meeshääled, mudilaskoor, poistekoor, lastekoor, naiskoor, meeskoor, segakoor, ühendkoor.

Praktilised tööd

- Muusikapala või laulu meeleolu ja/või karakteri kirjeldamine.
- Muusikapala karakteri väljendamine kunstiteose kaudu.
- Valikuliselt erinevate heliloojate, näiteks eesti ja õpitava repertuaariga seotud heliloojate teoste kuulamine.

- Lihtsamate kuulamistestide läbiviimine (näiteks pilli-, häälerühmade ja rahvapillide eristamine, heliloojate loomingu seostamine autoriga jne).
- Võimalusel kontserdi külastamine (kontserdimaja, koolikontserdid jne).
- Esitlused/plakatid pillide, hääleliikide või autorite kohta.

5. klass

Nädalatundide arv on kaks

Hindamine - kujundav

Osaoskus: laulmine

Õpitulemused

Õpilane:

1) laulab endale sobivas tessituuris ja hääle isikupära arvestades võimalikult puhta intonatsiooniga; laulab loomuliku kehahoiu, hingamise ja selge diktsiooniga ning väljendusrikkalt;

2) laulab eesti vanemat ja uuemat rahvalaulu, ühe- ja kahehäälseid laule, kaanoneid ning teiste rahvaste laule;

3) väärtustab ühislaulmist, laulab II kooliastme ühislause: Eesti Vabariigi hümn „Mu isamaa, mu õnn ja rõõm“ (F. Pacius / J. V. Jannsen), „Eesti lipp“ (E. Võrk / M. Lipp), „Meil aiaäärne tänavas“ (eesti rahvalaul / L. Koidula)

4) osaleb laulupeotraditsiooni edasikandmisel koorilaulja või kuulajana ning analüüsib kogetut suuliselt ja kirjalikult;

Õppesisu

Korratakse ja kinnistatakse 4. klassis omandatud oskusi ja teadmisi.

- **Repertuaar.** Lauldakse eesti vanemat ja uuemat rahvalaulu, eristades neid üksteisest. Jätkatakse ühe- ja kahehäälsede laulude, kaanonite ning teiste rahvaste laulude laulmist. Õpitakse laulma peast II kooliastme ühislause: Eesti hümn, „Eesti lipp“. Repertuaari valikul arvestatakse eesti rahvakalendri tähtpäevadega (mardipäev, kadripäev, jõulud, vastlad, kevadpühad) ja riiklike tähtpäevadega (isadepäev, Eesti vabariigi aastapäev, emadepäev jt). Tutvustatakse laulu autoreid.
- **Laulmine ja laulutehnika.** Lauldakse *a cappella* ja saatega nii kooris, ansamblis kui ka üksi, mille käigus kuulatakse ja kuulatakse nii ennast kui ka teisi. Tutvustatakse laulupeo traditsiooni, kaasatakse õpilasi koolikoori. Lauldakse loomuliku kehahoiu ja hingamisega, vaba tooni ja selge diktsiooniga. Järgitakse meloodia õiget intoneerimist, arvestades hääle isikupära ja sobiva tessituuriga.
Interpretatsioon. Väljendatakse lauldes muusika sisu ja meeleolu, kasutades erinevat dünaamikat (*piano, mezzopiano, mezzoforte, forte, crescendo, diminuendo*) ja tempot (kiire, aeglane). Tutvustatakse erinevaid itaaliakeelseid tempotermineid, näiteks *ritenuto, accelerando, largo, andante, moderato, allegro* jne.
- **Muusikaline kirjaoskus.** Täiendatakse juba õpitud laulu õppimist toetavat muusikateooriat.

<p>5) rakendab lauldes muusikalist kirjaoskust. Kasutab laulu õppides relatiivseid astmeid, sidudes neid absoluutse noodisüsteemiga.</p>	<p>Kinnistatakse õpitud rütme, rütmifiguure ja pause. Noodipikkuste silpnimetused kinnistatakse noodivältustega (TA-veerandnoot jne). Kinnistatakse taktimõõdu kahe numbriga tähendust.</p> <p>Relatiivsed astmed ja astmemudelid. Kinnistatakse ja korratakse tuttavaid astmeid koos käemärkidega. Eristatakse helilaade kõlaliselt (duur ja moll). Seostatakse duur- ja moll-helilaadi helistikega (paralleelhelistikud C-a, G-e, F-d).</p> <p>Absoluutsed helikõrgused. Kinnistatakse tähtnimetusi (c-d-e jne). Paigutatakse noodid noodijoonestikule viiulivõtme abil. Tutvustatakse erinevaid alteratsioonimärke: diees, bemoll, bekarr</p> <p style="text-align: center;"># b ♭</p> <p>Õpitakse lihtsamaid laule tähtnimetustega.</p> <p>Noodist laulmine. Lauldes järgitakse rütmi ja meloodia liikumist. Lauldakse noodist uusi laule astme- ja tähtnimetustega (helistike määramine). Laulmisel arvestatakse õpitud noodimärkidega.</p> <p>Vorm. Teadvustatakse õpitavate laulude vorm ja kinnistatakse 1-, 2- ja 3-osalise lihtvormi. Jätkatakse kaanonite laulmist. Tutvutatakse skertso žanriga.</p>
<p>Korratakse ja kinnistatakse varem õpitud mõisteid. Uued mõisted: tempo, metronoom, meloodia, helistik, toonika, paralleelhelistik, diees, bemoll, bekarr, folkloor, vanem rahvalaul ehk regilaul, uuem rahvalaul, regivärss, algriim, lõppriim, regilaulu liigid, muusikal.</p>	
<p>Praktilised tööd</p> <ul style="list-style-type: none"> • Erinevad hääleharjutused ja häälemängud. • Eakohaste ühislaulude, eesti- ja teiste rahvaste laulude laulmine. • Laulmine ja improviseerimine õpitud astmemudelitel. • Kaanonite laulmine. • Helistike laulmine tähtnimetustega. • 4. klassi ühislaulude kordamine. • Osalemine koolikoori tegevuses. 	
<p>Osaoskus: pillimäng</p>	
<p>Õpitulemused</p> <p>Õpilane:</p>	<p>Õppesisu</p> <p>Musitseerimisel kasutatakse teadlikult õpitud rütme, rütmifiguure ja pause.</p>

<p>1) süvendab varasemalt omandatud pillimänguoskusi ning mängib keha-, rütmi- ja plaatpille (valdavalt kaasmängudes);</p> <p>2) musitseerib muusikateadmisi ja -oskusi kasutades plokkflöödil ja/või väikekandel või muul meloodiapillil, kasutades õpitud mänguvõtteid; rakendab pillimängus digivõimalusi;</p> <p>3) seostab absoluutseid helikõrgusi noodipildis klaviatuuri ja/või õpitava muusikainstrumendiga;</p> <p>4) rakendab muusikalist kirjaoskust musitseerides üksi ja erinevates pillikoosseisudes.</p>	<p>Keha-, rütmi- ja plaatpille mängitakse nii orkestris, ansambelis kui ka üksi, mille käigus kuulatakse ja kuulatakse nii enda kui ka teiste pillimängu.</p> <p>Noodist mängimisel toetutakse absoluutsele noodisüsteemile.</p> <p>Väikekandle või plokkflöödi mängimisel kasutatakse õpitud mänguvõtteid ning seostatakse neid absoluutse noodisüsteemiga.</p> <p>Kehapill. Rakendatakse kehapilli <i>ostinato</i>'des, kaas-, eel- ja/või vahemängudes, kasutades õpitud rütme.</p> <p>Rütmipillid. Mängitakse oma koolis olevatel rütmipillidel, kasutades rütmipillide õigeid mänguvõtteid. Rakendatakse rütmipille <i>ostinato</i>'des, kaas-, eel- ja/või vahemängudes, kasutades õpitud rütme.</p> <p>Plaatpillid. Mängitakse oma koolis olevate plaatpillidel, kasutades õigeid mänguvõtteid. Rakendatakse plaatpille <i>ostinato</i>'des, kaas-, eel- ja/või vahemängudes, kasutades õpitud rütme. Esitatakse plaatpillidel meloodiaid toetudes absoluutsele noodisüsteemile.</p> <p>Väikekannel, plokkflööt. Mängitakse väikekandel või plokkflöödil, kasutades õpitud mänguvõtteid.</p> <p>Klaviatuur. Paigutatakse absoluutseid helikõrgusi (tähtnimetusi) klaviatuurile (klaver, erinevad rakendused) ja mängitakse õpitud helistikke ja lihtsamaid meloodiaid klaviatuuril.</p>
<p>Korratakse ja kinnistatakse varem õpitud mõisteid. Uued mõisted: tempo, metronoom, meloodia, helistik, toonika, paralleelhelistik, diees, bemoll, bekarr, folkloor, vanem rahvalaul ehk regilaul, uuem rahvalaul.</p>	
<p>Praktilised tööd</p> <ul style="list-style-type: none"> • Rütmi improviseerimine kehapillil ja rütmipillidel. • Rütmi ja meloodia esitamine või improviseerimine plaatpillidel. • Keha-, rütmi- ja plaatpillidel <i>ostinato</i>'de, kaas-, eel- ja/või vahemängude mängimine. • Kaanonite esitamine. • Musitseerimine väikekandel või plokkflöödil, kasutades õpitud mänguvõtteid. • Lihtsamate meloodiate esitamine klahvpillidel või erinevatel digitaalsetel rakendustel. 	

Osaoskus: muusikaline liikumine

Õpitulemused

Õpilane:

- 1) tunnetab, analüüsib ja väljendab liikumise kaudu muusika väljendusvahendeid (meloodia, dünaamika, tempo, muusikavorm) üksi ja/või rühmas;
- 2) väljendab liikumise kaudu Eesti rahvamuusikale iseloomulikke karaktereid ning tantsib lihtsamaid tantse;
- 3) rakendab liikumises muusikateadmisi.

Õppesisu

Liikumistegevusi viiakse läbi nii üheskoos, gruppides kui ka üksi, mille käigus liigutakse ja tunnetatakse nii enda kui ka teiste kohalolekut ruumis.

Muusika väljendusvahendite tunnetamine liikumise kaudu. Kinnistatakse liikumise kaudu õpitud rütme, rütmifiguure ja pause.

Tajutakse muusika erinevaid temposid ja väljendatakse dünaamika ja helikõrguste muutusi liikumise kaudu. Kujundatakse ühiselt liikumiskompositsioone, väljendamaks muusikapala vormi (1-, 2-, 3-osaline lihtvorm).

Eesti laulu- ja ringmängud ning rahvatantsud. Mängitakse ühiselt erinevaid eesti laulu- ja ringmänge, tutvudes laulumängu sisu ja pärimusliku traditsiooniga. Väljendatakse mängudes esinevate tegelaste karaktereid. Ühistegevuses liigutakse paaris, ühiselt sõõris (ringjoonel), vooris ja viirus. Tantsitakse erinevaid rahvatantse, kasutades nende põhisamme.

Korratakse ja kinnistatakse varem õpitud mõisteid. **Uued mõisted:** tempo, metronoom, meloodia, folkloor, rahvatants, sõõrtantsud, voortantsud, polka, labajalavalss, reinlender.

Praktilised tööd

- Muusika väljendusvahendite tunnetamine liikumise kaudu. Muusika sisu ja karakteri väljendamine liikumise kaudu üksi või rühmas.
- Erinevate liikumisimprovisatsioonide loomine.
- Õpetajaga ühise liikumiskompositsiooni loomine, milles väljendatakse muusikapala ülesehitust (vormi).
- Eesti laulu- ja ringmängude mängimine.

Osaoskus: muusikaline omalooming

Õpitulemused

Õpilane:

- 1) julgeb loomeideedega katsetada;
- 2) loob rütmilis-meloodilisi improvisatsioone, kaasmänge või *ostinato*'sid

Õppesisu

Omaloomingut luuakse ja esitatakse üksi, ansambelis ja/või kõik koos. Katsetatakse julgelt loomeideedega, kasutades muusikalisi osaoskusi (laulmine, pillimäng, muusikaline liikumine) nii eraldi kui ka omavahel lõimitult. Luuakse iseseisvalt rütmilis-meloodilisi improvisatsioone. Omaloomingu meloodia noodistamisel rakendatakse absoluutset noodisüsteemi.

<p>keha-, rütmi- ja plaatpillidel ning digivahenditel; esitleb neid üksi või rühmas;</p> <p>3) improviseerib astmemudelitele tuginedes;</p> <p>4) loob muusikale lihtsaid tekste (regivärsse, laulusõnu jne);</p> <p>5) loob muusikateadmisi ja -oskusi rakendades üksi ja/või rühmas lihtsa instrumentaalpala, esitab seda.</p>	<p>Laulmine. Luuakse erinevaid muusikast lähtuvaid tekste.</p> <p>Pillimäng. Luuakse rütmilis-meloodilisi improviseeritud, kaasmänge ja <i>ostinatosid</i> ning esitatakse neid üksi või rühmas. Omaloomingut luues rakendatakse õpitud muusikalise kirjaoskuse teadmisi. Väikekandel ja/või plokkflöödil esitatakse omaloomingut, kasutades õpitud mänguvõtteid.</p> <p>Liikumine. Väljendatakse muusikapala karakterit improviseeritud liikumise kaudu. Luuakse rütmimängudele uusi liigutusi.</p> <p>Digivahendid. Katsetatakse omaloomingus erinevate rakendustega.</p>
<p>Korratakse ja kinnistatakse varem õpitud mõisteid. Uued mõisted: tempo, metronoom, meloodia, helistik, toonika, paralleelhelistik, diees, bemoll, bekarr, folkloor, vanem rahvalaul ehk regilaul, uuem rahvalaul, regivärss, algriiim, lõppriim, regilaulu liigid.</p>	
<p>Praktilised tööd</p> <ul style="list-style-type: none"> • Meloodia ja rütmi improviseerimine. • Lihtsate rütmilis-meloodiliste kaasmängude loomine keha-, rütmi- ja/või plaatpillidel. • Rütmikaanonite loomine ja esitamine. • Meloodia noodistamine, kasutades relatiivset ja/või absoluutset noodisüsteemi. Omaloomingu esitamine meloodiapillil. • Lihtsamate tekstide loomine ja nende ilmikas esitamine. • Muusika meeolelu väljendamine loovliikumise kaudu. • Omaloomingu rikastamine, kasutades digitaalseid rakendusi. • Väikekandel või plokkflöödil omaloomingu esitamine. • Kunstitöodes kuulatud muusika või laulu meeolelu ja/või karakteri väljendamine. 	
<p>Osaoskus: muusika kuulamine</p>	
<p>Õpitulemused</p> <p>Õpilane:</p> <p>1) kirjeldab ja analüüsib kuulatud muusikat muusika oskussõnavara ja kirjaoskust kasutades;</p> <p>2) tunneb eesti rahvamuusikat: rahvalaulu liike, rahvapille ja -tantse,</p>	<p>Õppesisu</p> <p>Kirjeldatakse kogetud muusikaelamusi ning avaldatakse nende kohta arvamust eakohaselt suuliselt või muul looval viisil.</p> <p>Autorid. Tutvutakse laulu või muusikapala autoritega. Otsitakse õpetaja suunamisel erinevatest infoallikatest autorite kohta teadmisi ning jagatakse neid klassikaaslastega. Tutvutakse valikuliselt erinevate heliloojatega, näiteks eesti ja õpitava repertuaariga seotud heliloojatega.</p>

<p>teab oma kodukoha ja Eesti rahvamuusika sündmusi;</p> <p>3) otsib infot ning uurib kuulatud heliteoste autorite kohta teavet ning tutvustab seda kaaslastele;</p> <p>4) kuulab ning võrdleb hääle- ja kooriliike; tunneb kodukoha koore ja dirigente ning tuntumaid Eesti koore;</p> <p>5) eristab kuuldeliselt erinevaid orkestriliike ja nende pillirühmi (klahvpillid, keelpillid, puhkpillid, löökpillid);</p> <p>6) analüüsib kuulatud ja/või virtuaalseid kontserte ning muusikalavastusi suuliselt ja kirjalikult, annab kuuldule ja nähtule hinnangu ning jagab kogemusi kaaslastega;</p> <p>7) rakendab muusikat kuulates muusikalist kirjaoskust.</p>	<p>Eesti rahvamuusika. Kuulatakse eesti rahvamuusikat ja kirjeldatakse ning iseloomustatakse kuuldot. Eristatakse kõla ja välimuse järgi eesti rahvapille (hiu kannel, kannel, lõõtspill, torupill, sarved, viled, parmupill jt) ning kirjeldatakse neid. Tutvutakse rahvalaulu liikidega ja erinevate rahvatantsudega. Kuulatakse erinevaid pärimusmuusika töötlusi.</p> <p>Vokaal- ja instrumentaalmuusika. Eristatakse kuuldeliselt vokaal- ja instrumentaalmuusikat ning erinevaid esituskoosseise. Kuulatakse ja võrreldakse hääle- ja kooriliike. Tutvustatakse kodukoha ja Eesti erinevaid koore ja dirigente. Tutvustatakse erinevaid orkestriliike ja nende pillirühmi.</p> <p>Kontsert. Korratatakse kontserdikülastaja hea käitumise tavad. Kirjeldatakse kuulatud ja/või virtuaalseid kontserte ning muusikalavastusi suuliselt või kirjalikult.</p> <p>Muusika väljendusvahendid. Kirjeldatakse kogetud muusikaelamust eakohaselt, kasutades õpitud oskussõnavara.</p>
<p>Korratatakse ja kinnistatakse varem õpitud mõisteid. Uued mõisted: muusika väljendusvahendid, tempo, meloodia, rütm, tämber, metronoom, kulminatsioon, laulupidu, dirigent, kooriliigid, orkestriliigid, folkloor, vanem rahvalaul ehk regilaul, uuem rahvalaul, regivärss, algriim, lõppriim, regilaulu liigid.</p>	
<p>Praktilised tööd</p> <ul style="list-style-type: none"> • Muusikapala või laulu meeleolu ja/või karakteri kirjeldamine. • Muusikapala karakteri väljendamine kunstiteose kaudu. • Valikuliselt erinevate heliloojate, näiteks eesti ja õpitava repertuaariga seotud heliloojate teoste kuulamine. • Lihtsamate kuulamistestide läbiviimine (näiteks pilli-, häälerühmade ja rahvapillide eristamine, heliloojate loominguga seostamine autoriga jne). • Võimalusel kontserdi külastamine (kontserdimaja, koolikontserdid jne). • Esitlused/plakatid pillide, hääleliikide või autorite kohta. 	

6. klass

Nädalatundide arv on üks

Hindamine – kujundav

Osaoskus: laulmine

Õpitulemused

Õpilane:

- 1) laulab hääle isikupära arvestades võimalikult puhta intonatsiooniga, loomuliku kehahoiu, hingamise ja selge diktsiooniga ning väljendusrikkalt;
- 2) laulab eesti vanemat ja uuemat rahvalaulu, ühe- ja kahehäälseid laule, kaanoneid ning teiste rahvaste laule;
- 3) väärtustab ühislaulmist, laulab peast II kooliastme ühislause: Eesti Vabariigi hümn „Mu isamaa, mu õnn ja rõõm“ (F. Pacius / J. V. Jannsen), „Kui Kungla rahvas“ (K. A. Hermann / Fr, Kuhlbars), „Majakene mere ääres“ (Ü. Vinter / E. Vetemaa)
- 5) osaleb laulupeotraditsiooni edasikandmisel koorilaulja või kuulajana ning analüüsib kogetut suuliselt ja kirjalikult;
- 6) rakendab lauldes muusikalist kirjaoskust, kasutab laulu õppides relatiivseid astmeid.

Õppesisu

Korratakse ja kinnistatakse 5. klassis omandatud oskusi ja teadmisi.

Repertuaar. Lauldakse eesti vanemat ja uuemat rahvalaulu, ühe- ja kahehäälseid laule, kaanoneid ning teiste rahvaste laule. Väärtustatakse ühislaulmist, lauldakse peast II kooliastme ühislause: Eesti hümn, „Kui Kungla rahvas“, „Majakene mere ääres". Repertuaari valikul arvestatakse ka eesti rahvakalendri ja riiklike tähtpäevadega. Tutvustatakse laulu autoreid.

Laulmine ja laulutehnika. Lauldakse hääle isikupära arvestades võimalikult puhta intonatsiooniga, loomuliku kehahoiu, hingamise ja selge diktsiooniga ning väljendusrikkalt *a cappella* ja saatega nii kooris, ansambelis kui ka üksi. Osaletakse laulupeotraditsiooni edasikandmisel koorilaulja või kuulajana ning analüüsitakse kogetut suuliselt ja kirjalikult.

Interpretatsioon. Väljendatakse lauldes muusika sisu ja meeleolu, kasutades erinevat dünaamikat ja tempot. Kinnistatakse erinevaid itaaliakeelseid tempotermineid.

Muusikaline kirjaoskus. Rakendatakse lauldes muusikalist kirjaoskust, kasutatakse laulu õppides relatiivseid astmeid ja absoluutseid helikõrgusi. Noodist lauldes järgitakse rütmi ja meloodia liikumist ning arvestatakse õpitud noodikirja märkidega. Kinnistatakse õpitud helistikke (C-a, G-e, F-d), seostades neid duur- ja moll-helilaadiga. Selgitatakse õpitavate laulude vormi.

Korratakse ja kinnistatakse varem õpitud mõisteid.

Praktilised tööd

- Loomuliku kehahoiu ja laulmisele omaste hingamis põhimõtete kinnistamine.
- Eakohaste ühislaulude, eesti- ja teiste rahvaste laulude laulmine.
- Laulmine ja improviseerimine õpitud astmemudelitel.
- Kaanonite laulmine.
- Helistike laulmine tähtnimetustega.
- 4. ja 5. klassi ühislaulude kordamine.
- Osalemine koolikoori tegevuses.

Osaoskus: pillimäng

Õpitulemused

Õpilane:

1) süvendab I ja II kooliastmes omandatud pillimängu oskusi ning mängib keha-, rütmi- ja plaatpille (valdavalt kaasmängudes);

2) musitseerib muusikateadmisi ja -oskusi kasutades plokkflöödil ja/või väikekandelil või muul meloodiapillil; rakendab pillimängus digivõimalusi;

3) seostab absoluutseid helikõrgusi noodipildis klaviatuuri ja/või õpitava muusikainstrumendiga;

4) rakendab muusikalist kirjaoskust musitseerides üksi ja erinevates pillikoosseisudes.

Õppesisu

Musitseerimisel kasutatakse õpitud rütme, rütmifiguure ja pause. Noodist mängimisel kinnistatakse absoluutset noodisüsteemi.

Keha-, rütmi- ja plaatpille mängitakse nii orkestris, ansambelis kui ka üksi, mille käigus kuulatakse ja kuulatakse nii enda kui ka teiste pillimängu.

Väikekandle või plokkflöödi mängimisel kasutatakse õpitud mänguvõtteid ning seostatakse neid absoluutse noodisüsteemiga ja helistikega.

Kehapill. Rakendatakse kehapilli *ostinato*'des, kaas-, eel- ja/või vahemängudes, kasutades õpitud rütme.

Rütmipillid. Mängitakse oma koolis olevatel rütmipillidel, kasutades pillide õigeid mänguvõtteid. Rakendatakse rütmipille *ostinato*'des, kaas-, eel- ja/või vahemängudes, kasutades õpitud rütme.

Plaatpillid. Mängitakse oma koolis olevatel plaatpillidel, kasutades õigeid mänguvõtteid. Rakendatakse plaatpille *ostinato*'des, kaas-, eel- ja/või vahemängudes, kasutades õpitud rütme. Esitatakse plaatpillidel meloodiaid, kinnistades absoluutset noodisüsteemi.

Väikekannel, plokkflööt. Mängitakse väikekandelil või plokkflöödil, kasutades õpitud mänguvõtteid.

Klaviatuur. Paigutatakse absoluutsed helikõrgused (tähtnimetused) klaviatuurile (klaver, erinevad rakendused) ja mängitakse õpitud helistikke ja lihtsamaid meloodiaid klaviatuuril.

Korratakse ja kinnistatakse varem õpitud mõisteid.

Praktilised tööd:

- Rütmi improviseerimine kehapillil ja rütmipillidel.
- Rütmi ja meloodia esitamine või improviseerimine plaatpillidel.
- Keha-, rütmi- ja plaatpillidel *ostinato*'de, kaas-, eel- ja/või vahemängude mängimine.
- Kaanonite esitamine.
- Musitseerimine väikekandel või plokkflöödil, kasutades õpitud mänguvõtteid.
- Lihtsamate meloodiate esitamine klahvpillidel või erinevatel digitaalsetel rakendustel.

Osaoskus: muusikaline liikumine

Õpitulemused

Õpilane:

- 1) tunnetab, analüüsib ja väljendab liikumise kaudu muusika väljendusvahendeid (meloodia, dünaamika, tempo, muusikavorm) üksi ja/või rühmas;
- 2) väljendab liikumise kaudu Eesti ja teiste maade rahvamuusikale iseloomulikke karaktereid ning lihtsamaid tantse;
- 3) rakendab liikumises muusikateadmisi.

Õppesisu

Liikumistegevusi viiakse läbi nii üheskoos, gruppides kui ka üksi, mille käigus liigutakse ja tunnetatakse nii enda kui ka teiste kohalolekut ruumis.

Muusika väljendusvahendite tunnetamine liikumise kaudu. Kinnistatakse liikumise kaudu õpitud rütme, rütmifiguure ja pause.

Tajutakse muusika erinevaid temposid ja väljendatakse dünaamika ja helikõrguste muutusi liikumise kaudu. Kujundatakse ühiselt liikumiskompositsioone, väljendamaks muusikapala vormi.

Eesti laulu- ja ringmängud ning rahvatantsud. Teiste maade

rahvatantsud. Mängitakse ühiselt erinevaid eesti laulu- ja ringmänge, tutvudes laulumängu sisu ja pärimusliku traditsiooniga. Tutvutakse valikuliselt erinevate maade rahvatantsudega, kasutades nende põhisamme.

Korratakse ja kinnistatakse varem õpitud mõisteid.

Praktilised tööd

- Muusika väljendusvahendite tunnetamine liikumise kaudu. Muusika sisu ja karakteri väljendamine liikumise kaudu üksi või rühmas.
- Erinevate liikumisimprovisatsioonide loomine.
- Õpetajaga ühise liikumiskompositsiooni loomine, milles väljendatakse muusikapala ülesehitust (vormi).
- Eesti laulu- ja ringmängude mängimine.
- Teiste maade lihtsamate põhisammude või lihtsamate tantsude tantsimine.

Osaoskus: muusikaline omalooming

Õpitulemused

Õpilane:

1) julgeb loomeideedega katsetada; on lahendusi otsides püsiv ja järjekindel;

2) loob rütmilis-meloodilisi improvisatsioone, kaasmänge või ostinato'sid keha-, rütmi- ja plaatpillidel ning digivahenditel; esitleb neid üksi või rühmas;

3) improviseerib astmemudelitele tuginedes;

4) loob muusikale lihtsaid tekste (regivärsse, laulusõnu jne);

5) loob muusikateadmisi ja -oskusi rakendades üksi ja/või rühmas lihtsa instrumentaalpala, esitab seda.

Õppesisu

Omaloomingut luuakse ja esitatakse üksi, ansambelis ja/või kõik koos. Katsetatakse julgelt loomeideedega, kasutades muusikalisi osaoskusi (laulmine, pillimäng, muusikaline liikumine) nii eraldi kui ka omavahel lõimitult. Luuakse iseseisvalt rütmilis-meloodilisi improvisatsioone.

Omaloomingu meloodia noodistamisel rakendatakse õpitud muusikalist kirjaoskust.

Laulmine. Luuakse erinevaid muusikast lähtuvaid tekste.

Pillimäng. Luuakse rütmilis-meloodilisi improvisatsioone, kaasmänge, *ostinato*'sid ning muusikapalu, mida esitatakse üksi või rühmas.

Omaloomingut luues rakendatakse õpitud muusikalise kirjaoskuse teadmisi. Väikekandlil ja/või plokkflöödil esitatakse omaloomingut, kasutades õpitud mänguvõtteid.

Liikumine. Väljendatakse muusikapala karakterit improviseeritud liikumise kaudu.

Digivahendid. Katsetatakse omaloomingus erinevate rakendustega.

Korratakse ja kinnistatakse varem õpitud mõisteid.

Praktilised tööd

- Meloodia ja rütmi improviseerimine.
- (Lihtsate) rütmilis-meloodiliste kaasmängude loomine keha-, rütmi- ja/või plaatpillidel.
- Rütmi- ja meloodiliste loomine ja esitamine.
- Meloodia noodistamine, kasutades relatiivset ja/või absoluutset noodisüsteemi. Omaloomingu esitamine meloodiapillil.
- (Lihtsamate) tekstide loomine ja nende ilmikas? esitamine.
- Muusika meeleolu väljendamine loovliikumise kaudu.
- Digitaalsete rakenduste kasutamine.
- Väikekandlil või plokkflöödil omaloomingu esitamine.
- Kunstitöodes kuulatud muusika või laulu meeleolu ja/või karakteri väljendamine.

Osaoskus: muusika kuulamine

Õpitulemused

Õppesisu

Õpilane:

1) kirjeldab ja analüüsib kuulatud muusikat muusika oskussõnavara ja kirjaoskust kasutades;

2) tunneb ja eristab eesti rahvamuusikat: rahvalaulu liike, rahvapille ja -tantse, teab oma kodukoha ja Eesti rahvamuusika sündmusi;

3) otsib infot ning uurib kuulatud heliteoste autorite ja kodukoha loomeinimeste loometegevust ning tutvustab seda kaaslastele;

4) kuulab ning võrdleb hääle- ja kooriliike; tunneb kodukoha koore ja dirigente ning tuntumaid Eesti koore;

5) eristab kuuldeliselt sümfooniaorkestri pille ja pillirühmi;

6) analüüsib kuulatud ja/või virtuaalseid kontserte ning muusikalavastusi suuliselt ja kirjalikult, annab kuuldule ja nähtule hinnangu ning jagab kogemusi kaaslastega;

7) rakendab muusikat kuulates muusikalist kirjaoskust.

Kirjeldatakse ja analüüsitakse kogetud muusikaelamusi ning avaldatakse nende kohta arvamust eakohaselt suuliselt või kirjalikult muusika oskussõnavara kasutades või muul looval viisil.

Autorid. Uuritakse valikuliselt (nt eesti heliloojad, õpitava maa helilooja(d)) kuulatud heliteose autori loometegevust, kasutades teabe leidmiseks erinevaid infoallikaid. Tutvustatakse infot kaaslastele. Tutvutakse muusikateose interpreteerimisvõimalustega (töötlus, orkestratsioon, remiks, kaver).

Euroopa rahvaste muusika. Tutvutakse valikuliselt Soome, Rootsi, Norra, Läti, Leedu, Poola, Saksamaa, Austria, Suurbritannia, Venemaa muusikatraditsioonidega. Arutelude ja vestluste käigus võrreldakse õpitud rahvaste muusikat eesti rahvamuusikaga, nt leitakse erinevusi ja sarnasusi eesti rahvapillidega (pillirühm, kuju, kõla).

Laulupidude traditsioon, teekond läbi aja heliloojate Aleksander Kunileid, Karl August Hermann, Miina Härma, Gustav Ernesaks, Veljo Tormis, Rene Eespere, Alo Mattiisen, Olav Ehala, Rasmus Puur, Pärt Uusberg jt loomingu näitel.

Eesti heliloojate põlvkondlik järjepidevus heliloojate Rudolf Tobias, Heino Eller, Eduard Tubin, Arvo Pärt, Lepo Sumera, Jaan Rääts, Erkki-Sven Tüür, Tõnu Kõrvits jt loomingu näitel.

Kontsert. Kinnistatakse kontserdikülastaja hea käitumise tavasid. Analüüsitakse kuulatud ja/või virtuaalseid kontserte ning muusikalavastusi suuliselt ja kirjalikult, antakse kuuldule ja nähtule hinnang ning jagatakse kogemusi kaaslastega.

Muusika väljendusvahendid. Kirjeldatakse ja analüüsitakse kogetud muusikaelamust õpitud oskussõnavara kasutades.

Korratakse ja kinnistatakse varem õpitud mõisteid. **Uued mõisted:** rahvaviisi seade, interpretatsioon, töötlus, orkestratsioon, remiks, kaver, programmiline muusika.

Praktilised tööd

- Muusikapala või laulu meeleolu ja/või karakteri kirjeldamine.
- Muusikapala karakteri väljendamine kunstiteose kaudu.
- Valikuliselt erinevate heliloojate, näiteks eesti ja õpitava repertuaariga seotud heliloojate teoste kuulamine, iseloomustamine, võrdlemine nii üksi, paaris kui rühmatööna ja oma arvamuse põhjendamine.

- Eesti muusika ajatelje loomine, nt kanda ajatelje ühele küljele laulupeo teekond läbi aja ja teisele eesti heliloojate põlvkondlik järjepidevus või koostada kaks erinevat ajatelje (paberil või digitaalselt).
- Lihtsamate kuulamistestide läbiviimine (näiteks pilli-, häälerühmade ja rahvapillide eristamine, heliloojate loomingu seostamine autoriga jne).
- Võimalusel kontserdi külastamine (kontserdimaja, koolikontserdid jne).
- Esitlused/plakatid pillidest, hääleliikidest, autoritest, erinevate maade kultuuridest jne.

Lõiming II kooliaste

Lõiming teiste õppeainetega

Eesti keel. Laulurepertuaari kaudu eri ajastute ja piirkondade keelekasutusega tutvumine; eesmärgistatud kuulamine ja lugemine, kuulatu ja loetu märkmete tegemine ja selle kohta arvamuse esitamine suuliselt või kirjalikult; õpitavate laulude või kuulatavate muusikapaladega seotud teemadel vestlemine; eri tüüpi tekstidest vajaliku teabe leidmine ja usaldusvääruse hindamine; esitluse koostamine ja ettekanne; õigehääldus ja õigekiri, sh pealkirja vormistamine; sõnade silbitamine laulusõnades; laulusõnade tähenduse selgitamine; muusika oskussõnavara ja noodisümbolite tutvustamine; lihtsate laulusõnade loomine.

Kirjandus. Kirjandustunnis käsitletavate luuletajate tekstidel põhinevate laulude laulmine; laulutekstina kasutatava luuletuse kui terviku mõistmine; pärimuskultuur; kooli- ja kodukandipärimus; rahvaluule ja selle lühivormid; arutlemine mõne muusikateoses käsitletud teema või probleemi üle, järelduste tegemine; lauldava seostamine oma kogemuse ja tänapäeva maailmaga; luuleteksti väljendusvahendite tundmaõppimine; laulusõnade loomine; loovkirjutamine loetu või kuuldu põhjal.

Kehaline kasvatus. Muusika väljendusvahendite tunnetamine liikumise kaudu; laulu- ja ringmängud, erinevate rahvaste rahvatantsud (kehaline aktiivsus; liikumine ja kultuur); õige kehahoid ja keha tunnetamine lauldes (liikumisoskus; tervis ja kehalised võimed); hingamine (tervis ja kehalised võimed); koordineerimine; muusikalise liikumise kujundamine laulu karakteri järgi (liikumine ja kultuur; vaimne ja kehaline tasakaal); mäng kehapillil; tempo.

Kunst. Teose, autori ja loomingu määratlus. Kuulatud muusika visualiseerimine, muusikapala karakteri, sisu, meeleolu jne väljendamine kunstitegevustes. Muusika kujutamine värvides: abstraktse pildi joonistamine - kõlad ja vormid, kõlad ja värvid. Pillide kujutamine kunstitöös. Erinevate ajastute, maade ja rahvaste kunstiteosed, arhitektuur ja muusika. Muusikalise kujunduse loomine animatsioonile või videole. Plakati loomine kontserdi reklaamimiseks ja ja heliloojate, pillide jm tutvustamiseks.

Loodusõpetus. Pillide valmistamine looduslikest materjalidest: puud, kivimid, liiv jm. Liikumismängud looduslikus keskkonnas. Eesti asend Euroopas, Eesti muusika- ja

kultuurimaine Euroopas ning eesti rahvusvaheliselt tuntumad heliloojad ja muusikud. Eesti loodus ja loodusobjektide kajastamine eesti rahvamuusikas, rahvaluules ning selle tähtsus eesti rahva elus. Fred Jüssi

„Linnuaabits“, <https://www.youtube.com/watch?v=O3gk38oX6JY>). Fred Jüssi vaikusest, <https://www.youtube.com/watch?v=5s4Ao8Pxjlc>.

Matemaatika. Probleemide lahendamise skeem; naturaalarvu kujutamine arvkiirel (ajatelg); harilik murd *versus* taktimõõt; kiirus ja m/s *versus* tempo ja lööki/min; jaguvus (rütmide arvulised nimetused); arvandmete kogumine ja korrastamine; andmete lugemine tabelist; osa leidmine tervikust (vormiõpetus).

Ajalugu. Sündmustele saajandi määramine ja ajatelg; ajalooallikate liigid (suulised, esemelised, kirjalikud ja audiovisuaalsed); muusikaga seotud mäluasutused (näiteks Teatri- ja Muusikamuuseum, Laulupeomuuseum, ERM jt). Eesti kultuurilugu (eesti rahvamuusika, rahvakalender, rahvuslik ärkamine, hümn, laulupeod). Loomeinimeste loominguine vabadus demokraatlikus ja totalitaarses ühiskonnas.

Inimeseõpetus. Mina ja meie: teistega arvestamine. Kodu, kodumaa- ja rahvakalendri teemad. Keha tunnetamine ja koordineerimine. Murdeiga (häälemurre). Tervishoid (hääle tervis). Ettevõtlikkus (ürituste korraldamine). Autoriõigused. Huvid/ huviharidus ja selle väärtustamine.

Ühiskonnaõpetus. Laulude teksti analüüs: riik, rahvus. Suhtumine teiste rahvaste ja maade kultuuritraditsioonidesse ning soov neid tundma õppida; oma maa kultuuripärandi väärtustamine; sotsiaalsed suhted; väärtushinnangute ja -hoiakute kujundamine. Autorikaitse.

Käsitöö ja kodundus. Eesti ja teiste rahvaste kombed ja esemeline kultuur. Rahvakultuuri tähtsus. Märkid, sümbolid ja ornamendid eesti rahvakunstis. Loovülesandena pillikottide valmistamine, koori esinemisvormi detaili (õlakott, vöö, peakate vm) disainimine ja valmistamine.

Tehnoloogiaõpetus. Pillide valmistamine, nende kaunistuselementide kavandamine ja teostamine. Märkid, sümbolid ja ornamendid eesti rahvakunstis. Töövahendite korrashoid ja tööohutus.

Võõrkeeled. Riigid, rahvad ja nende kultuur. Võõrkeelsed laulud: võõrkeelsete tekstide hääldamine, sõnumi mõistmine, sõnavara omandamine ja arendamine. Tekstide silbitamine ja hääldus. Oma emakeele ja rahvuskultuuri väärtustamine. Vaba aeg: lemmiklaulud, artistid, muusikaharrastused. Võõrkeelsed pilliõppeprogrammid, muusikaterminid, akordide tabelid, pillide nimetused.

Informaatika. Internetiturvalisus ja autoriõigused. Infootsing ja selle kriitiline hindamine. Esitluste koostamine (tekst ja selle vormindus, pilt, video) üksinda ja rühmatöös. Noodigraafika programmid (näiteks MuseScore, Noteflight). Turvaline rakenduste allalaadimine oma seadmesse (näiteks PerfectPiano). Ajatelje loomine (näiteks <https://www.timetoast.com/timelines/dipity-online-timeline>). Töö(de) jagamine vastavalt koolis kokkulepitud reeglitele (eKool, Studium, e-kiri).

Lõiming läbivate teemadega

Elukestev õpe ja karjääri kujundamine. Muusikalise eneseväljenduse abil kujundatakse õpilaste individuaalset eripära, avatakse ja avardatakse võimalusi muusikaga tegelda ja muusikast rõõmu tunda ning toetatakse elukestva muusikaharrastuse teket. Õpilasi suunatakse muusikakooli õpingutele. Tutvutakse erinevate muusikast lähtuvate elukutsetega: helilooja, dirigent, laulja, muusik jne. Läbi ühismusitseerimise ja kooslaulmise arendatakse suhtlemis- ja koostööoskust.

Keskkond ja jätkusuutlik areng. Keskendutakse peamiselt koduümbruse ja Eesti keskkonnaprobleemide käsitlemisele. Arendatakse tahet osaleda keskkonnaprobleemide ärahoidmises ja lahendamises ning kujundatakse keskkonnaalast otsustamisoskust. Teadvustatakse ümbritsevat loodus- või tehiskeskkonda ökoloogilisest, esteetilisest ja eetilise vaatepunktist loomingu allikana ja arendatakse säästvat suhtumist ümbritsevasse (naturaalpillide kasutamine) ning elukeskkonna väärtustamist, õpitakse teadvustama end vastutustundliku tarbijana ning toimima keskkonda hoidvalt. Toetatakse õpilase kujunemist sotsiaalselt aktiivseks, vastutustundlikuks ja keskkonnateadlikuks inimeseks. Muusikalise sõnumiga antakse edasi keskkonna probleeme. Väärtustatakse pärandkultuuri ning rahvuskultuuri jätkusuutlikku arengut.

Kodanikualgatus ja ettevõtlikkus. Ühismusitseerimise käigus arendatakse koostöö- ja teistega arvestamise oskust. Loovülesannete ja projektide kaudu toetatakse ettevõtlikkust ja õpilaste initsiatiivi. Ühiste otsuste (nt laulurepertuaari valimisel) langetamise kaudu, osaledes kooli ja kogukonna üritustel ning õpilasi ühisürituste korraldamisesse kaasates kujundatakse valmisolekut olla vastutustundlik demokraatliku kodanikuühiskonna liige.

Kultuuriline identiteet. Taotletakse õpilase kujunemist kultuuriteadlikuks inimeseks, kes mõistab kultuuri osa inimeste mõtte- ja käitumislaidi kujundajana ja kultuuride muutumist ajaloo käigus, omab ettekujutust kultuuride mitmekesisusest ja kultuuriga määratud elupraktikate eripärast, väärtustab omakultuuri ja kultuurilist mitmekesisust, on kultuuriliselt salliv ja koostööaldis. Tähtis on kujundada positiivseid hoiakuid erinevate kultuuride ja inimeste suhtes ning vältida eelarvamusliku suhtumise kujunemist. Õpitakse respektierima erisusi ja hindama neid kui kultuurilist mitmekesisust ning kultuuride vastastikuse rikastamise vahendit. Õppes ja kasvatuses leitakse võimalusi, kus õppija saab rakendada oma teadmisi ja oskusi omakultuuri tutvustamiseks näiteks koolide ja rahvusvaheliste projektide kaudu.

Teabe keskkond ja meediakasutus. Suunatakse õpilaste eakohaseid tegevusi meediakeskkondades ning teadvustatakse privaatsuse ja avaliku ruumi käitumisnorme sotsiaalmeedias. Analüüsitakse visuaalset meediat, arvestades õpilase eakohast meediakasutust. Teadvustatakse ja väärtustatakse muusikateose autorsust. Kujundatakse kriitilist suhtumist infotehnoloogiasse ja meedia loodud keskkonda. Suunatakse kriitiliselt hindama teabe usaldusväärsust. Teadvustatakse internetis leiduvaid võimalusi ja ohtusid ning õpitakse enda privaatsuse kaitsmist.

Tehnoloogia ja innovatsioon. Õppijat püütakse kujundada uuendusaltiks ja nüüdisaegseid tehnoloogiaid eesmärgipäraselt kasutada oskavaks inimeseks, kes tuleb toime muutuvast tehnoloogilises elu-, õpi- ja töökeskkonnas. Läbiva teema käsitlemine II kooliastmes põhineb eelkõige kooli ja õppetööga seonduvatel praktilistel ülesannetel, mis eeldavad

tehnoloogia rakendamist. Õpilasi suunatakse aktiivõppemeetodite abil kasutama tehnoloogia erinevates rühmatöödes.

Tervis ja ohutus. Teema käsitlemisega taotletakse õpilase kujunemist vaimselt, emotsionaalselt, sotsiaalselt ja füüsiliselt terveks ühiskonnaliikmeks, kes on suuteline järgima tervislikku eluviisi, käituma turvaliselt ja kaasa aitama tervist edendava turvalise keskkonna kujundamisele. Teadvustatakse muusikalise suhtlemise rolli vaimse, füüsilise ja emotsionaalse tasakaalustamise võimalusena. Pööratakse tähelepanu müra kahjulikkusele keskkonnas ning inimesele ja muusikainstrumentide ohutule ja otstarbekale kasutamisele. Pööratakse teadmiste ja oskuste kujundamise kõrval tähelepanu eelkõige vastavasisuliste väärtushinnangute kujundamisele, õpetuse elulähedusele ja levinuma riskikäitumise ärahoidmisele. Õppemeetoditest sobivaimad on aktiivõppemeetodid, arutelu, rühmatööd ja rollimängud, ka noortelt noortele põhinevad tunnivälised projektid.

Väärtus ja kõlblus. Teema käsitlemisega suunatakse õpilast: teadvustama ja hindama iseenda muusikavõimeid ning arendama neid erinevates muusikategevustes; suhtuma lugupidavalt enda ja kaaslaste loomingusse ning muusikaesitustesse; väärtustama Eesti ja teiste rahvaste kultuuripärandit, märkama ja teadvustama kultuurilist mitmekesisust ning suhtuma lugupidavalt eri rahvuskultuuridesse. Järgitakse kontserdikülastaja hea käitumise tavad; osaletakse ülekoolilistel, linna või maakonna muusikaüritustel; väärtustatakse ühislaulmist ja laulupidude traditsiooni edasi kandmist koorilaulja ja/või pillimängijana. Väärtustatakse autorit ja loomingut ning järgitakse autoriõigusi; teadvustatakse ja mõtestatakse kõlbelisi norme ning kujundatakse sallivust ja lugupidamist erinevate inimeste vastu.

7. klass

Nädalatundide arv on üks

Hindamine - kujundav

Osaoskus: laulmine

Õpitulemused

Õpilane:

- 1) laulab ühe- ja/või mitmehääelseid laule klassitunnis, ansamblis ja/või koolikooris; osaleb laulurepertuaari valimisel ning põhjendab oma valikut;
- 2) laulab eesti vanemat ja uuemat rahvalaulu, kaanoneid ning teiste rahvaste laule;
- 3) väärtustab ja hindab ühislaulmise traditsiooni, laulab peast kooliastme ühislaule: Eesti Vabariigi hümn „Mu isamaa, mu õnn ja rõõm“ (F. Pacius / J. V. Janssen), „Jää vabaks, Eesti meri“ (V.

Õppesisu

Repertuaar. Lauldakse ea- ja teemakohaseid ühe-, kahe- ning paiguti kolmehääelseid laule ja kaanoneid ning eesti ja teiste rahvaste laule. Tutvutakse vaimuliku rahvalauluga. Õpitakse laulma peast kooliastme ühislaule: Eesti hümn, „Jää vabaks, Eesti meri“, „Mu isamaa on minu arm“, „Mul meeles veel“. Repertuaari valikul arvestatakse ka eesti rahvakalendri ja riiklike tähtpäevadega. Tutvustatakse laulu autoreid.

Oxford / (V. Oxford), „Mu isamaa on minu arm“
(G. Ernesaks / L. Koidula), „Mul meeles veel“
(R. Valgre / K. Kikerpuu);

4) on laulupidude traditsiooni edasikandja
koorilaulja ja/või kuulajana, analüüsib kogetut
suuliselt ja kirjalikult;

5) kasutab muusikalist kirjaoskust ja
muusikateadmisi nii üksi kui ka rühmas lauldes,
tunneb oma hääleaparaati ja teab, et häält on vaja
hoida.


Laulmine ja

laulutehnika. Lauldakse *a cappella* ja
saatega nii kooris, ansamblis kui ka
üksi, mille käigus kuulatakse ja
kuulatakse nii ennast kui ka teisi.
Tutvustatakse laulupeo traditsiooni,
kaasatakse õpilasi
koolikoori. Lauldakse oma hääle
omapära arvestades loomuliku
kehahoiu, hingamise, selge diktsiooni,
puhta intonatsiooniga ja
väljendusrikkalt ning arvestatakse
esitatava muusikapala stiili, järgitakse
häälehoidu häälemurdeperioodil.

Muusikaline kirjaoskus.

Kinnistatakse I ja II kooliastmes
omandatud laulu õppimist toetavat
muusikateooriat ja omandatakse uusi
teadmisi. Muusikalise kirjaoskuse
hulka kuuluvad:

- helivältsed, rütmifiguurid ja
pausid, uued rütmid sünkoop

ja triool 

- kaheksandiktaktimõõt
laulurepertuaarist tulenevalt;
- ühe võtmemärgiga helistikud
C–a, G–e, F–d ja repertuaarist
tulenevalt kahe võtmemärgiga
helistikud D–h;
- rondo ja variatsioonivorm;
- muusikalised oskussõnad
vastavalt valitud teemadele.

Mõisted: korratakse ja kinnistatakse õpitud mõisteid.

Uued mõisted: häälemurre, rondo, variatsioon, (eesti) vaimulik rahvalaul, sünkoop, triool.

Praktilised tööd (valik ideid õpetajale)

- Ea- ja teemakohaste ühe- ja/või kahehäälsete laulude ja kaanonite ning eesti ja
teiste rahvaste laulude laulmine ühiselt, kooris, ansamblis ja/või
üksi *a cappella* ja/või saatega kasutades muusikalist kirjaoskust.
- II kooliastme ühislaulude kordamine.
- Osalemine koolikoori tegevuses.

Osaoskus: pillimäng

Õpitulemused

Õpilane:

- 1) mängib keha-, rütmi- ja plaatpille, plokkflööti ja/või väikekannelt, rakendab digivõimalusi pillimängus;
- 2) musitseerib akustilisel kitarril või ukulelel esmaseid mänguvõtteid kasutades;
- 3) uurib pillide tämbrilisi omadusi, valib ansambli sobivad pillid ja põhjendab oma valikut;
- 4) süvendab I ja II kooliastmes omandatud pillimänguoskust, rakendab muusikalist kirjaoskust, musitseerides üksi ja eri pillikoosseisudes.

Õppesisu

Pillimäng ühismusitseerimisel, omaloomingu esitamisel ja muusikaloo illustreerimiseks koolis olemasolevate pillidega õpetaja ja/või õpilaste valikul kasutades muusikalist kirjaoskust.

Süvendatakse pillimänguoskusi ning avardatakse musitseerimisvõimalusi erinevates pillikoosseisudes, omandatakse akustilise kitarril või ukulelel esmased mänguvõtted.

Pillimängu kaudu tutvutakse valikuliselt maailma rahvaste (Idamaade, Austraalia jt) muusika ja filmimuusikaga.

Mõisted: korratakse ja kinnistatakse õpitud mõisteid.

Uued mõisted: akustiline kitarr, ukulele, akord, arranžeerimine, duo, improvisatsioon.

Praktilised tööd

- Meetrumi tunnetamine ja hoidmine pillimängus.
- Rütmi improviseerimine kehapillil ja rütmipillidel.
- Rütmimängud – rütmirondo, rütmikett, rütmilis-meloodilised küsimuse-vastuse motiivid, triooli ja sünkooibi mängimine.
- Keha-, rütmi- ja plaatpillidel *ostinato*'de, kaas-, eel- ja/või vahemängude mängimine.
- Kitarril, ukulelel või väikekandle mängimine laulude saateks.
- Digivõimaluste katsetamine pillimängus ja muusika loomisel.

Osaoskus: muusikaline liikumine

Õpitulemused

Õpilane:

- 1) võrdleb eri maade rahvamuusika karakterit ja väljendab seda liikumise kaudu;
- 2) tunneb muusikat kuulates ära erinevad muusikavormid ning väljendab neid loovliikumise või improvisatsiooni kaudu;

Õppesisu

Liikumistegevusi viiakse läbi nii üheskoos, gruppides kui ka üksi, mille käigus liigutakse ja tunnetatakse nii enda kui

3) leiab erinevaid muusikalise liikumise viise, valib muusika karakteriga sobiva väljenduse ning põhjendab oma valikuid (nt maailma rahvaste muusika või filmimuusika jm);

4) rakendab liikumises muusikateadmisi.

ka teiste kohalolekut ruumis.

Muusika väljendusvahendite tunnetamine liikumise kaudu. Kinnistatakse liikumise kaudu õpitud rütme, rütmifiguure ja pause. Kujundatakse ühiselt liikumiskompositsioone, väljendamaks muusikapala vormi (3-osaline lihtvorm, rondo).

Maailma rahvaste tantsud ja erinevad tantsustiilid. Liikumises väljendatakse valikuliselt erinevate maailma rahvaste muusikale iseloomulikke karaktereid, võimaluse korral õpitakse rahvatantse ja erinevaid tantsustiile.

Mõisted: korratakse ja kinnistatakse õpitud mõisteid.

Praktilised tööd

- Muusikavormi väljendamine loovliikumise või improvisatsiooni kaudu üksi või rühmas.
- Erinevate liikumisimprovisatsioonide loomine.
- Valikuliselt maailma rahvaste tantsude põhisammude õppimine.
- Projektülesanne: filmi-videosteeni illustreerimiseks tantsukompositsiooni loomine.

Osaoskus: muusikaline omalooming

Õpitulemused

Õpilane:

1) loob ning esitab iseseisvalt ja/või rühmas kaasmänge, rütmilis-meloodilisi

Õppesisu

Omaloomingut luuakse ja esitatakse üksi, ansamblis ja/või kõik koos. Katsetatakse julgelt loomeideedega, kasutades muusikalisi osaoskusi (laulmine, pillimäng, muusikaline liikumine) nii eraldi kui ka omavahel lõimitult rakendades õpitud muusikalise kirjaoskuse

<p>improvisatsioone, (digi)kompositsioone jm;</p> <p>2) katsetab loomeideedega omaloomingus, sh digitaalseid keskkondi kasutades;</p> <p>3) loob erinevaid muusikast lähtuvaid tekste (nt regivärss, laulusõnad jm);</p> <p>4) analüüsib enda ja kaaslaste loomingut, võrdleb loodut ning annab sellele hinnangu;</p> <p>5) rakendab omaloomingus muusikalist kirjaoskust.</p>	<p>teadmisi. Omaloomingu meloodia noodistamisel rakendatakse absoluutset noodisüsteemi.</p> <ul style="list-style-type: none"> • Laulmine. Luuakse lihtsaid meloodiaid ja erinevaid muusikast lähtuvaid tekste. • Pillimäng. Luuakse rütmilis-meloodilisi improvisatsioone, kaasmänge ja <i>ostinatosid</i> ning esitatakse neid üksi või rühmas. Väikekandel, plokkflöödil, kitarril või ukulelel esitatakse omaloomingut kasutades õpitud mänguvõtteid. • Liikumine. Muusikaloo illustreerimiseks kasutatakse liikumist vastavalt õpetaja teadmistele ja oskustele. • Digivahendid. Katsetatakse omaloomingus erinevate rakenduste ja programmidega, nt Ableton Live, BandLab, BeepBox, GarageBand, Musescape, Noteflight jt
<p>Mõisted: korratakse ja kinnistatakse õpitud mõisteid.</p>	
<p>Praktilised tööd</p> <ul style="list-style-type: none"> • Omaloomingu loomine vokaalselt, instrumentaalselt ja/või digitaalselt, rakendades muusikalist kirjaoskust. • Projektülesanded, nt muusika tegemine erinevate (olme)esemetega loomine. • Laulutekstide loomine. • Liikumiskompositsiooni ettevalmistamine ja esitamine. • Laulu-, tantsu või instrumentaalkompositsiooni loomine filmi-videosteeni illustreerimiseks või inspireeritult maailma rahvaste muusikast. • Videote, filmide helindamine. 	
<p>Osaoskus: muusika kuulamine</p>	
<p>Õpitulemused</p> <p>Õpilane:</p> <p>1) avastab seoseid kodukoha ja/või eesti rahvamuusika ning nende tänapäevaste tõlgendustega, leiab sobivaid näiteid ja põhjendab oma arvamust;</p> <p>2) võrdleb ning eristab eesti ja valikuliselt teiste rahvaste (Idamaad, Austraalia jt)</p>	<p>Õppesisu</p> <p>Autorid ja interpreetid. Tutvutakse laulu või muusikapala autoritega ja (eelkõige eesti) interpretidega, valikuliselt erinevate heliloojatega (nt eesti ja õpitava repertuaariga seotud heliloojatega).</p> <p>Muusikainstrumendid. Eristatakse kõla ja kuju järgi keel-, puhk-, löök- ja klahvpille. Tutvutakse kammeransamblite koosseisudega (klaveritrio, keelpillikvartett jt).</p> <p>Maailma rahvaste muusika. Kuulatakse ning õpitakse valikuliselt tundma teiste rahvaste (Idamaad, Austraalia</p>

muusikapärandit: leiab iseloomulikke tunnuseid, lähtudes muusika väljendusvahenditest;

3) võrdleb ja eristab eri muusikastiile, instrumentaalmuusika esituskooresse, leiab oma eelistuse(d) ning argumenteerib valikut;

4) analüüsib kuulatud ja/või virtuaalseid kontserte, muusikalavastusi ning õppekäike suuliselt ja kirjalikult, annab kuuldule/nähtule hinnangu ning jagab oma kogemusi kaaslastega;

5) uurib kodukoha ja Eesti muusikaelu, oskab nimetada heliloojaid, interpreete, dirigente, ansambleid, orkestreid ning muusika suursündmusi;

6) rakendab muusikat kuulates erinevaid digikeskkondi;

7) rakendab muusikat kuulates muusikalist kirjaoskust;

8) tutvub muusikaga tegelemise võimalustega, muusikaga seonduvate elukutsete ning õppimisvõimalustega;

9) seostab muusikat enda vaimse, füüsilise ja emotsionaalse heaoluga;

10) järgib autorikaitse seadust ning käitub ohutult, otsides ja kasutades muusikateavet virtuaalkeskkondades.

jt) muusikapärandit. Luuakse seos eesti muusikas Idamaade kultuurist inspireerunud heliloojatega (nt Sven Grünberg, Peeter Vähi jt).

Vaimulik muusika. Tutvutakse eesti vaimuliku rahvalaulu ja heliloojatega, kes on oma loomingus kasutanud vaimulikke rahvaviise (Cyrillus Kreek, Tõnu Kõrvits jt) ning heliloojatega, kes on loonud vaimulikku muusikat (Rudolf Tobias, Arvo Pärt, Urmas Sisask jt).

Eesti pärimusmuusika tänapäeval. Pärimusmuusika mõiste, artistid ja ansamblid, festivalid, õppimisvõimalused.

Kontsert. Korratatakse kontserdikülastaja hea käitumise tavasid. Kirjeldatakse kuulatud ja/või virtuaalseid kontserte ning muusikalavastusi suuliselt või kirjalikult kasutades eakohast muusikaalast oskussõnavara.

Mõisted: korratatakse ja kinnistatakse õpitud mõisteid, nt helilooja, dirigent, ansambel, keelpillid, puhkpillid, löökpillid, klahvpillid, muusikavorm, AB, ABA (2- ja 3-osaline lihtvorm)

Uued mõisted: interpret, instrumetaalmuusika, kammermuusika, rondo, variatsioon, vaimulik muusika, eesti vaimulik rahvalaul, pärimusmuusika.

Praktilised tööd

- Paaris- või rühmatöö: postri või esitluse koostamine valitud teema kohta.
- Erinevate pillide ja pillirühmade kõla eristamine, iseloomustamine, võrdlemine nii üksi, paaris kui rühmatööna, oma arvamuse põhjendamine.
- Valikuliselt teiste rahvaste (Idamaad, Austraalia jt) muusika kuulamine, iseloomustamine, võrdlemine nii üksi, paaris kui rühmatööna, oma arvamuse põhjendamine ja seoste leidmine eesti muusikaga.
- Kuulamistestid.
- Pärimuse kogumine vanematelt, vanavanematelt.
- Töötluse loomine vanemast või uuemast rahvalaulust või pillipalast.
- Infootsing pärimusmuusika õppimisvõimalustest Eestis.
- Projektülesanne: video loomine ja helindamine infotehnoloogia vahendeid kasutades paaris- või rühmatööna (nt muusikainstrumentide tutvustamiseks).
- Õppekäigud muusikaga seotud paikadesse: teatrid, kontserdisaalid, kirikud, muuseumid jm.
- Arvamuse avaldamine/arvustuse kirjutamine muusikaürituse (kontsert, muusikalavastus), õppekäikude või õpitud rahvaste muusika, heliloojate ja interpretide kohta.

8. klass

Nädalatundide arv on üks

Hindamine - kujundav

Osaoskus: laulmine

Õpitulemused

Õpilane:


1) laulab ühe- ja/või mitmehäälsid laule klassitunnis, ansamblis ja/või koolikooris; osaleb laulurepertuaari valimisel ning põhjendab oma valikut;

2) laulab eesti vanemat ja uuemat rahvalaulu, kaanoneid ning teiste rahvaste laule;

Õppesisu

Repertuaar. Lauldakse ea- ja teemakohaseid ühe-, kahe- ning paiguti kolmehäälsid laule ja kaanoneid ning eesti ja teiste rahvaste laule. Õpitakse laulma peast kooliastme ühislaule: Eesti hümn, „Eestlane olen ja eestlaseks jään“, „Laul Põhjamaast“, „Oma laulu ei leia ma üles“. Repertuaari valikul arvestatakse ka eesti rahvakalendri ja riiklike tähtpäevadega. Tutvustatakse laulu autoreid.

Laulmine ja laulutehnika. Lauldakse *a cappella* ja saatega nii kooris, ansamblis kui ka üksi, mille käigus kuulatakse ja kuulatakse nii ennast kui ka teisi. Tutvustatakse laulupeo traditsiooni, kaasatakse õpilasi

<p>3) väärtustab ja hindab ühislaulmise traditsiooni, laulab peast kooliastme ühislaulu: Eesti Vabariigi hümn „Mu isamaa, mu õnn ja rõõm“ (F. Pacius / J. V. Jannsen), „Eestlane olen ja eestlaseks jään“ (A. Mattiisen / J. Leesment), „Laul Põhjamaast“ (Ü. Vinter / E. Vetemaa), „Oma laulu ei leia ma üles“ (V. Ojakäär / L. Tungal);</p> <p>4) on laulupidude traditsiooni edasikandja koorilaulja ja/või kuulajana, analüüsib kogetut suuliselt ja kirjalikult;</p> <p>5) kasutab muusikalist kirjaoskust ja muusikateadmisi nii üksi kui ka rühmas lauldes, tunneb oma hääleaparaati ja teab, et häält on vaja hoida.</p>	<p>koolikoori. Lauldakse oma hääle omapära arvestades loomuliku kehahoiu, hingamise, selge diktsiooni, puhta intonatsiooniga ja väljendusrikkalt ning arvestatakse esitatava muusikapala stiili, järgitakse häälehoiu häälemurdeperioodil.</p> <p>Muusikaline kirjaoskus.</p> <p>Kinnistatakse I ja II kooliastmes omandatud laulu õppimist toetavat muusikateooriat ja omandatakse uusi teadmisi. Muusikalise kirjaoskuse hulka kuuluvad:</p> <ul style="list-style-type: none"> • <ul style="list-style-type: none"> ○ helivältused, rütmifiguurid ja pausid, uued rütmid sünkoop ja triool  ○ kaheksandiktaktimõõt laulurepertuaarist tulenevalt; ○ ühe võtmemärgiga helistikud C–a, G–e, F–d ja repertuaarist tulenevalt kahe võtmemärgiga helistikud D–h; ○ bassivõti repertuaarist tulenevalt; ○ rondo ja variatsioonivorm; ○ muusikalised oskussõnad vastavalt valitud teemadele.
<p>Mõisted: korratakse ja kinnistatakse õpitud mõisteid. Uued mõisted: intervall, akord, bassivõti, pentatoonika</p>	
<p>Praktilised tööd (valik ideid õpetajale)</p> <ul style="list-style-type: none"> • Ea- ja teemakohaste ühe- ja/või mitmehäälsete laulude ja kaanonite ning eesti ja teiste rahvaste laulude laulmine ühiselt, kooris, ansamblis ja/või üksi <i>a cappella</i> ja/või saatega rakendades muusikalist kirjaoskust. • II kooliastme ühislaulude kordamine. • Osalemine koolikoori tegevuses ja kooli kontserdielus. 	
<p>Osaoskus: pillimäng</p>	
<p>Õpitulemused</p> <p>Õpilane:</p> <p>1) mängib keha-, rütmi- ja plaatpille, plokkflööti ja/või väikekannelt, katsetab digivõimalusi pillimängus;</p> <p>2) musitseerib akustilisel kitarril või ukulelel</p>	<p>Õppesisu</p> <p>Pillimäng ühismusitseerimisel, omaloomingu esitamisel ja muusikaloo illustreerimiseks koolis olemasolevate pillidega õpetaja ja/või õpilaste valikul kasutades muusikalist kirjaoskust.</p> <p>Süvendatakse pillimänguoskusi ning avardatakse musitseerimisvõimalusi erinevates pillikoosseisudes, omandatakse akustilise kitarril või ukulelel esmased mänguvõtted.</p>

<p>esmaseid mänguvõtteid kasutades;</p> <p>3) uurib pillide tämbrilisi omadusi, valib ansamblisse sobivad pillid ja põhjendab oma valikut;</p> <p>4) süvendab I ja II kooliastmes omandatud pillimänguoskust, rakendab muusikalist kirjaoskust, musitseerides üksi ja eri pillikoosseisudes.</p>	<p>Tutvutakse valikuliselt maailma rahvaste (Hispaania, Ladina-Ameerika ja Põhja-Ameerika) muusikaga läbi pillimängu.</p> <p>Leitakse ansamblimängu harrastamise võimalusi õpilaste huvi toetamiseks pop- ja rokkmuusika vastu.</p>
<p>Mõisted: korratakse ja kinnistatakse õpitud mõisteid.</p>	
<p>Praktilised tööd</p> <ul style="list-style-type: none"> • Meetrumi tunnetamine ja hoidmine pillimängus. • Rütmi improviseerimine kehapillil ja rütmipillidel. • Rütmimängud – rütmirondo, rütmikett, rütmilis-meloodilised küsimuse-vastuse motiivid. • Keha-, rütmi- ja plaatpillidel <i>ostinato</i>'de, kaas-, eel- ja/või vahemängude mängimine. • Kitarril, ukulelel või väikekandlel mängimine laulude saateks. • Digivõimaluste katsetamine pillimängus ja muusika loomisel. 	
<p>Osaoskus: muusikaline liikumine</p>	
<p>Õpitulemused</p> <p>Õpilane:</p> <p>1) võrdleb eri maade rahvamuusika karakterit ja väljendab seda liikumise kaudu;</p> <p>2) tunneb muusikat kuulates ära erinevad muusikavormid ning väljendab neid loovliikumise või improvisatsiooni kaudu;</p> <p>3) leiab erinevaid muusikalise liikumise viise, valib muusika karakteriga sobiva väljenduse ning</p>	<p>Õppesisu</p> <p>Liikumistegevusi viiakse läbi nii üheskoos, gruppides kui ka üksi, mille käigus liigutakse ja tunnetatakse nii enda kui ka teiste kohalolekut ruumis.</p> <p>Muusika väljendusvahendite tunnetamine liikumise kaudu. Kinnistatakse liikumise kaudu õpitud rütme, rütmifiguure ja pause. Kujundatakse ühiselt liikumiskompositsioone, väljendamaks muusikapala vormi (3-osaline lihtvorm, rondo).</p> <p>Maailma rahvaste tantsud ja erinevad tantsustiilid. Liikumises väljendatakse valikuliselt erinevate maailma rahvaste muusikale iseloomulikke karaktereid, võimaluse korral õpitakse rahvatantse ja erinevaid tantsustiile. Tantsitakse Ladina-Ameerika tantse (nt rumba, samba jt) kasutades nende põhisamme ning väljendatakse end erinevates tantsustiilides (nt rokk, hip-hop jt).</p>

<p>põhjustab oma valikuid (nt rokk, hip-hop, rahvaste muusika jm);</p> <p>4) rakendab liikumises muusikateadmisi.</p>	
<p>Mõisted: korratakse ja kinnistatakse õpitud mõisteid. Uued mõisted: Ladina-Ameerika tantsud, rokk- ja popmuusika stiilid.</p>	
<p>Praktilised tööd</p> <ul style="list-style-type: none"> • Muusikavormi väljendamine loovliikumise või improvisatsiooni kaudu üksi või rühmas. • Erinevate liikumisimprovisatsioonide loomine. • Valikuliselt Ladina-Ameerika tantsude põhisammude õppimine. • Projektülesanne – rokk- ja/või popmuusika stiilis tantsukompositsiooni loomine. 	
<p>Osaoskus: muusikaline omalooming</p>	
<p>Õpitulemused</p> <p>Õpilane:</p> <ol style="list-style-type: none"> 1) loob ning esitab iseseisvalt ja/või rühmas kaasmänge, rütmilis-meloodilisi improvisatsioone, (digi)kompositsioone jm; 2) katsetab loomeideedega omaloomingus, sh digitaalset keskkondi kasutades; 3) loob erinevaid muusikast lähtuvaid tekste (nt regivärss, laulusõnad jm); 4) analüüsib enda ja kaaslaste loomingu, võrdleb loodut ning annab sellele hinnangu; 5) rakendab omaloomingus muusikalist kirjaoskust. 	<p>Õppesisu</p> <p>Omaloomingut luuakse ja esitatakse üksi, ansamblis ja/või kõik koos. Katsetatakse julgelt loomeideedega, kasutades muusikalisi osaoskusi (laulmine, pillimäng, muusikaline liikumine) nii eraldi kui ka omavahel lõimitult rakendades õpitud muusikalise kirjaoskuse teadmisi. Omaloomingu meloodia noodistamisel rakendatakse absoluutset noodisüsteemi.</p> <ul style="list-style-type: none"> • Laulmine. Luuakse lihtsaid meloodiaid ja erinevaid muusikast lähtuvaid tekste • Pillimäng. Luuakse rütmilis-meloodilisi improvisatsioone, kaasmänge ja <i>ostinatosid</i> ning esitatakse neid üksi või rühmas. Väikekandel, plokkflöödil, kitarril või ukulelel esitatakse omaloomingut kasutades õpitud mänguvõtteid. • Liikumine. Muusikaloo illustreerimiseks kasutatakse liikumist vastavalt õpetaja teadmistele ja oskustele. • Digivahendid. Katsetatakse omaloomingus erinevate rakenduste ja programmidega, nt Ableton Live, BandLab, BeepBox, GarageBand, Musescore, Noteflight jt.
<p>Mõisted: korratakse ja kinnistatakse õpitud mõisteid.</p>	

Praktilised tööd

- Omaloomingu loomine vokaalselt, instrumentaalselt ja/või digitaalselt, rakendades muusikalist kirjaoskust.
- Projektülesanded, nt stompide (muusika tegemine erinevate (olme)esemetega) loomine.
- Laulutekstide loomine.
- Rокk- ja/või popmuusika stiilis tantsukompositsiooni loomine.
- Laulu-, tantsu- või instrumentaalkompositsiooni loomine inspireeritult maailma rahvaste muusikast.
- Helide salvestamine ja töötlemine oma nutiseadmega.
- Helitöötlusprogrammiga (näiteks Audacity) rondovormis muusika loomine, kus kasutatakse muusikalisi ja mittemuusikalisi helisid.

Osaoskus: muusika kuulamine

Õpitulemused

Õpilane:

- 1) uurib kodukoha ja eesti rahvamuusikat ning selle tänapäevaseid tõlgendusi, leiab sobivaid näiteid ja põhjendab oma arvamust;
- 2) võrdleb ning eristab eesti ja teiste rahvaste (Hispaania, Ladina-Ameerika ja Põhja-Ameerika) muusikat: leiab iseloomulikke tunnuseid, lähtudes muusika väljendusvahenditest;
- 3) võrdleb ja eristab rokk- ja popmuusika stiile ning esituskooresse, leiab oma eelistuse(d) ning argumenteerib valikut;
- 4) analüüsib kuulatud ja/või virtuaalseid kontserte, muusikalavastusi ning õppekäike suuliselt ja kirjalikult, annab kuuldule/nähtule hinnangu ning jagab oma kogemusi kaaslastega;

Õppesisu

Autorid ja artistid. Tutvutakse laulu või muusikapala autoritega ja (eelkõige eesti) artistidega, valikuliselt erinevate heliloojatega (nt eesti ja õpitava repertuaariga seotud heliloojatega).

Heli ja selle omadused. Elektrofonid.

Arvutimuusika. Tutvutakse heli ja selle omadustega ning eristatakse kõla ja kuju järgi akustilisi ja elektroonilisi muusikainstrumente. Tutvutakse arvutimuusika arengulooga ja selle loomise võimalustega.

Muusikatööstus. Tutvutakse muusikatehnika arengulooga. Õpitakse tundma autorikaitse seadust ja autoriõigusega kaasnevaid kohustusi intellektuaalse omandi kasutamisel (sh internetis).

Maailma rahvaste muusika. Kuulatakse ja õpitakse valikuliselt tundma ja eristama Hispaania, Ladina-Ameerika ja Põhja-Ameerika rahvaste muusikat.

Rокk- ja popmuusika sünn ja areng. Levimuusika Eestis. Kuulatakse ja võrreldakse rokk- ja popmuusika stiile, luuakse seosed levimuusika arenguga Eestis.

Kontsert. Korratakse kontserdikülastaja hea käitumise tavasid. Kirjeldatakse kuulatud ja/või virtuaalseid kontserte ning muusikalavastusi suuliselt või kirjalikult kasutades eakohast muusikaalast oskussõnavara.

- 5) uurib kodukoha ja Eesti muusikaelu, oskab nimetada heliloojaid, interpreete, dirigente, ansambleid, orkestreid ning muusika suursündmusi;
- 6) rakendab muusikat kuulates erinevaid digikeskkondi;
- 7) rakendab muusikat kuulates muusikalist kirjaoskust;
- 8) tutvub muusikaga tegelemise võimalustega, muusikaga seonduvate elukutsete ning õppimisvõimalustega;
- 9) seostab muusikat enda vaimse, füüsilise ja emotsionaalse heaoluga;
- 10) järgib autorikaitse seadust ning käitub ohutult, otsides ja kasutades muusikateavet virtuaalkesksetes keskkondades.

Mõisted: heli, kaja, akustika, elektrofon, akustiline ja elektrooniline muusikainstrument, arvutimuusika, levimuusika, muusikatööstus, muusikaäri, artist, produtsent, mänedžer, autoriõigus, rokkmuusika, popmuusika, kantri, *rock'n'roll*, *soul*, *funk*, *heavy rock jt*.

Praktilised tööd:

- Paaris- või rühmatöö: postri või esitluse koostamine valitud teema kohta.
- Mürataseme mõõtmine (õppija poolt valitud kohtades). Rühmatöös tulemuste võrdlemine ja arutelu.
- Eesti, Hispaania, Ladina-Ameerika ja Põhja-Ameerika muusika eristamine, iseloomustamine, võrdlemine nii üksi, paaris kui rühmatööna, oma arvamuse põhjendamine.
- Rokk- ja popmuusika stiilide eristamine, iseloomustamine, võrdlemine nii üksi, paaris kui rühmatööna, oma arvamuse põhjendamine.
- Muusika kuulamistestid.
- Ajatelje koostamine näiteks <https://www.timetoast.com/timelines/dipity-online-timeline>
 - muusikatehnika areng;
 - Eesti levimuusika ajalugu;
 - rokk- ja popmuusika ajalugu.
- Muusikapala loomine kasutades erinevaid tehnilisi võimalusi.

- Õppekäigud muusikaga seotud paikadesse: teatrid, kontserdisaalid, kirikud, muuseumid, sh kodukohaga seotud kultuuriväärtuslikud ehitised, asutused jt.
- Arvamuse avaldamine / arvustuse kirjutamine muusikaürituse (kontsert, muusikalavastus), õppekäikude või õpitud rahvaste muusika, heliloojate ja artistide kohta.

9. klass

Nädalatundide arv on üks

Hindamine - kujundav

Osaoskus: laulmine

Õpitulemused

Õpilane:

1) laulab ühe- ja/või mitmehäälsed laule klassitunnis, ansamblis ja/või koolikooris; osaleb laulurepertuaari valimisel ning põhjendab oma valikut;

2) laulab eesti vanemat ja uuemat rahvalaulu, kaanoneid ning teiste rahvaste laule;

3) väärtustab ja hindab ühislaulmise traditsiooni, laulab peast kooliastme ühislauke: Eesti Vabariigi hümn „Mu isamaa, mu õnn ja rõõm“ (F. Pacius / J. V. Jannsen), „Mu isamaa on minu arm“ (G. Ernesaks / L. Koidula), „Jää vabaks, Eesti meri“ (V. Oxford / (V. Oxford), „Eestlane olen ja eestlaseks jään“ (A. Mattiisen / J. Leesment), „Laul Põhjamaast“ (Ü. Vinter / E. Vetemaa), „Saaremaa valss“ (R. Valgre / D. Vaarandi), „Mul meeles veel“ (R. Valgre / K. Kikerpuu), „Oma laulu ei leia ma üles“ (V. Ojakäär / L. Tungal);

4) on laulupidude traditsiooni edasikandja koorilaulja ja/või

Õppesisu

Repertuaar: Lauldakse ea- ja teemakohaseid ühe-, kahe- ning paiguti kolmehäälsed laule ja kaanoneid ning eesti ja teiste rahvaste laule. Tutvutakse vaimuliku rahvalauluga. Laulab peast kooliastme ühislauke: Eesti hümn, „Mu isamaa on minu arm“, „Jää vabaks, Eesti meri“, „Eestlane olen ja eestlaseks jään“, „Laul Põhjamaast“, „Saaremaa valss“, „Mul meeles veel“, „Oma laulu ei leia ma üles“. Repertuaari valikul arvestatakse ka eesti rahvakalendri ja riiklike tähtpäevadega. Tutvustatakse laulu autoreid.

Laulmine ja laulutehnika. Lauldakse *a cappella* ja saatega nii kooris, ansamblis kui ka üksi, mille käigus kuulatakse ja kuulatakse nii ennast kui ka teisi. Tutvustatakse laulupeo traditsiooni, kaasatakse õpilasi koolikoori. Lauldakse oma hääle omapära arvestades loomuliku kehahoiu, hingamise, selge diktsiooni, puhta intonatsiooniga ja väljendusrikkalt ning arvestatakse esitatava muusikapala stiili, järgitakse häälehoidu häälemurdeperioodil.

Muusikaline kirjaoskus.

Kinnistatakse I ja II kooliastmes omandatud laulu õppimist toetavat muusikateooriat ja omandatakse uusi teadmisi. Muusikalise kirjaoskuse hulka kuuluvad:

<p>kuulajana, analüüsib kogetut suuliselt ja kirjalikult;</p> <p>5) kasutab muusikalist kirjaoskust ja muusikateadmisi nii üksi kui ka rühmas lauldes, tunneb oma hääleaparaati ja teab, et häält on vaja hoida.</p>	<ul style="list-style-type: none"> • helivältsed, rütmifiguurid ja pausid • kaheksandiktaktimõõt laulurepertuaarist tulenevalt; • ühe võtmemärgiga helistikud C–a, G–e, F–d ja repertuaarist tulenevalt kahe võtmemärgiga helistikud D–h; • rondo ja variatsioonivorm; • muusikalised oskussõnad vastavalt valitud teemadele.
<p>Mõisted: korratakse ja kinnistatakse õpitud mõisteid.</p>	
<p>Praktilised tööd (valik ideid õpetajale):</p> <ul style="list-style-type: none"> • Ea- ja teemakohaste ühe-, kahe- ning paiguti kolmehäälsete laulude ja kaanonite ning eesti ja teiste rahvaste laulude laulmine ühiselt, kooris, ansamblis ja/või üksi <i>a cappella</i> ja/või saatega kasutades muusikalist kirjaoskust. • II kooliastme ühislaulude kordamine. • Osalemine koolikoori tegevuses. 	
<p>Osaoskus: pillimäng</p>	
<p>Õpitulemused</p> <p>Õpilane:</p> <ol style="list-style-type: none"> 1) mängib keha-, rütmi- ja plaatpille, plokkflööti ja/või väikekannelt, rakendab digivõimalusi pillimängus; 2) musitseerib akustilisel kitarril või ukulelel esmaseid mänguvõtteid kasutades; 3) uurib pillide tämbrilisi omadusi, valib ansamblisse sobivad pillid ja põhjendab oma valikut; 4) süvendab I ja II kooliastmes omandatud pillimänguoskust, rakendab muusikalist kirjaoskust, musitseerides üksi ja eri pillikoosseisudes. 	<p>Õppesisu</p> <p>Pillimäng ühismusitseerimisel, omaloomingu esitamisel ja muusikaloo illustreerimiseks koolis olemasolevate pillidega õpetaja ja/või õpilaste valikul kasutades muusikalist kirjaoskust.</p> <p>Süvendatakse pillimänguoskusi ning avardatakse musitseerimisvõimalusi erinevates pillikoosseisudes, arendatakse akustilise kitarril või ukulelele akordmänguvõtteid.</p> <p>Õpilaste huvi toetamiseks pop- ja rokkmuusika ning džässmuusika vastu tuleks leida koolis ansamblimängu harrastamise võimalusi.</p> <p>Tutvutatakse maailma rahvaste (Itaalia, Prantsusmaa, Aafrika) muusikaga pillimängu kaudu.</p>
<p>Mõisted: korratakse ja kinnistatakse õpitud mõisteid.</p>	
<p>Praktilised tööd (valik ideid õpetajale)</p>	

- Rütmi improviseerimine kehapillil ja rütmipillidel.
- Rütmimängud – rütmirondo, rütmikett, rütmilis-meloodilised küsimuse-vastuse motiivid.
- Keha-, rütmi- ja plaatpillidel *ostinato*'de, kaas-, eel- ja/või vahemängude mängimine.
- Kitarril, ukulelel või väikekandlel mängimine laulude saateks.
- Digivõimaluste katsetamine pillimängus ja muusika loomisel.

Osaoskus: muusikaline liikumine

Õpitulemused

Õpilane:

- 1) võrdleb eri maade (Itaalia, Prantsusmaa ja Aafrika) rahvamuusika karakterit ja väljendab seda liikumise kaudu;
- 2) tunneb muusikat kuulates ära erinevad muusikavormid ning väljendab neid loovliikumise või improviseerimise kaudu;
- 3) leiab erinevaid muusikalise liikumise viise, valib muusika karakteriga sobiva väljenduse ning põhjendab oma valikuid (nt rokk, džäss, hip-hop, rahvaste muusika jm);
- 4) rakendab liikumises muusikateadmisi.

Õppesisu

Liikumistegevusi viiakse läbi nii üheskoos, gruppides kui ka üksi, mille käigus liigutakse ja tunnetatakse nii enda kui ka teiste kohalolekut ruumis.

Muusika väljendusvahendite tunnetamine liikumise kaudu. Kinnistatakse liikumise kaudu õpitud rütme, rütmifiguure ja pause. Kujundatakse ühiselt liikumiskompositsioone, väljendamaks muusikapala vormi (3-osaline lihtvorm, rondo).

Maailma rahvaste tantsud ja erinevad tantsustiilid. Liikumises väljendatakse valikuliselt erinevate maailma rahvaste muusikale iseloomulikke karaktereid, võimaluse korral õpitakse rahvatantse ja erinevaid tantsustiile.

Mõisted: korratakse ja kinnistatakse õpitud mõisteid.

Praktilised tööd (valik ideid õpetajale)

- Muusikavormi väljendamine loovliikumise või improviseerimise kaudu üksi või rühmas.
- Erinevate liikumisimproviseerimise loomine.
- Valikuliselt balleti põhipositsioonide õppimine.
- Projektülesanne - džässmuusika stiilis tantsukompositsiooni loomine.

Osaoskus: muusikaline omalooming

Õpitulemused

Õppesisu

<p>Õpilane:</p> <p>1) loob ning esitab iseseisvalt ja/või rühmas kaasmänge, rütmilis-meloodilisi improvisatsioone, (digi)kompositsioone jm;</p> <p>2) katsetab loomeideedega omaloomingus, sh digitaalseid keskkondi kasutades;</p> <p>3) loob erinevaid muusikast lähtuvaid tekste (nt regivärss, laulusõnad jm);</p> <p>4) analüüsib enda ja kaaslaste loomingut, võrdleb loodut ning annab sellele hinnangu;</p> <p>5) rakendab omaloomingus muusikalist kirjaoskust.</p>	<p>Omaloomingut luuakse ja esitatakse üksi, ansamblis ja/või kõik koos. Katsetatakse julgelt loomeideedega, kasutades muusikalisi osaoskusi (laulmine, pillimäng, muusikaline liikumine) nii eraldi kui ka omavahel lõimitult. Luuakse iseseisvalt rütmilis-meloodilisi improvisatsioone. Omaloomingu meloodia noodistamisel rakendatakse absoluutset noodisüsteemi.</p> <ul style="list-style-type: none"> • Laulmine. Luuakse erinevaid muusikast lähtuvaid tekste. • Pillimäng. Luuakse rütmilis-meloodilisi improvisatsioone, kaasmänge ja <i>ostinatosid</i> ning esitatakse neid üksi või rühmas. Omaloomingut luues rakendatakse õpitud muusikalise kirjaoskuse teadmisi. Väikekandlil, plokkflöödil, kitarril või ukulelel esitatakse omaloomingut, kasutades õpitud mänguvõtteid. • Liikumine. Muusikaloo illustreerimiseks kasutatakse liikumist vastavalt õpetaja teadmistele ja oskustele. • Digivahendid. Katsetatakse omaloomingus erinevate rakendustega.
--	--

Mõisted: korratakse ja kinnistatakse õpitud mõisteid.

Praktilised tööd (valik ideid õpetajale)

- Omaloomingu loomine vokaalselt, instrumentaalselt ja/või digitaalselt, rakendades muusikalist kirjaoskust.
- Projektülesanded, nt stompide (muusika tegemine erinevate (olme)esemetega) loomine.
- Rühmatöös stompide filmimine ja neis mängitavate „pillide“ partituuri kirjutamine noodikirjutamise programmis.
- Laulutekstide loomine.
- Džässmuusika stiilis tantsukompositsiooni loomine.
- Laulu-, tantsu või instrumentaalkompositsiooni loomine inspireeritult maailma rahvaste muusikast.

Osaoskus: muusika kuulamine

<p>Õpitulemused</p> <p>Õpilane:</p> <p>1) uurib kodukoha ja eesti rahvamuusikat ning selle tänapäevaseid tõlgendusi, leiab</p>	<p>Õppesisu</p> <p>Autorid. Tutvutakse laulu või muusikapala autoritega ja (eelkõige eesti) interpretide ja artistidega, valikuliselt erinevate heliloojatega (nt eesti ja õpitava repertuaariga seotud heliloojatega).</p>
---	---

sobivaid näiteid ja põhjendab oma arvamust;

2) võrdleb ning eristab eesti ja teiste rahvaste (Itaalia, Prantsusmaa, Aafrika) muusikat: leiab iseloomulikke tunnuseid, lähtudes muusika väljendusvahenditest;

3) võrdleb ja eristab eri muusikastiile, lavamuusika žanre, muusika esituskoosseise, hääleliike, leiab oma eelistuse(d) ning argumenteerib valikut;

4) analüüsib kuulatud ja/või virtuaalseid kontserte, muusikalavastusi ning õppekäike suuliselt ja kirjalikult, annab kuuldule/nähtule hinnangu ning jagab oma kogemusi kaaslastega;

5) uurib kodukoha ja Eesti muusikaelu, oskab nimetada heliloojaid, interpreete, dirigente, ansambleid, orkestreid ning muusika suursündmusi;

6) rakendab muusikat kuulates erinevaid digikeskkondi;

7) rakendab muusikat kuulates muusikalist kirjaoskust;

8) teeb valiku muusikaga tegelemise võimalustest, teab muusikaga seonduvaid elukutseid ning õppimisvõimalusi;

9) seostab muusikat enda vaimse, füüsilise ja emotsionaalse heaoluga;

10) järgib autorikaitse seadust ning käitub ohutult, otsides ja kasutades muusikateavet virtuaalkeskkondades.

Orkester. Muusikanäidete abil tutvutakse orkestri kujunemise, liikide ja koosseisudega. Õpitakse tundma sümfooniaorkestri koosseisu ning paigutust. Tutvutakse Eesti (esindus)orkestritega.

Hääl. Tutvutakse hääleorganitega (hingamiselundid, häälekitajad, resonaatorid), hääle tekkimise protsessiga, häälemurde ning hääle hoidmise viisidega. Kuulatakse ning eristatakse hääleliike.

Maailma rahvaste muusika: Itaalia, Prantsusmaa, Aafrika. Kuulatakse ning õpitakse tundma Itaalia, Prantsusmaa ja Aafrika muusikat.

Muusikateater: ooper, operett, muusikal, ballett. Näidete abil õpitakse tundma muusikateatri nelja olulisemat alaliiki (ooper, operett, muusikal, ballett). Tutvutakse ooperi, opereti, muusikali ja balleti kujunemise looga ning kuulatakse olulisemate heliloojate (Giuseppe Verdi, Georges Bizet, Jacques Offenbach, Andrew Lloyd Webber, Pjotr Tšaikovski jne) loomingut. Luuakse seosed lavamuusika arenguga Eestis.

Džässmuusika. Tutvutakse džässmuusika kujunemise looga. Näidete abil õpitakse tundma džässmuusika põhijooni ja stiile. Kuulatakse olulisemate maailma ja eesti džässmuusika heliloojate muusikat ning iseloomustatakse kuuldut.

Filmimuusika. Tutvutakse filmimuusika ajaloo etappidega. Kuulatakse (lauldakse) olulisemate maailma ja eesti filmimuusikaheliloojate muusikat ning iseloomustatakse kuuldut.

Kontsert. Korratakse kontserdikülastaja hea käitumise tavadid. Kirjeldatakse kuulatud ja/või virtuaalseid kontserte ning muusikalavastusi suuliselt või kirjalikult kasutades eakohast muusikaalast oskussõnavara.

Mõisted: sümfooniaorkester, kammerorkester, puhkpilliorkester, rahvapilliorkester, džässorkester, dirigent, partituur, instrumentaalkontsert, sopran, koloratuursopran, metsosopran, alt, tenor, kontratenor, bariton, bass, libreto, lavastaja, aaria, retsitatiiv, koreograaf, improvisatsioon, bluus, gospel, spirituaal, *ragtime*, sving, filmimuusika, *soundtrack*.

Praktilised tööd

- Paaris- või rühmatöö: postri või esitluse koostamine valitud teema kohta.
- Eesti, Prantsusmaa, Itaalia ja Aafrika muusika eristamine, iseloomustamine, võrdlemine nii üksi, paaris kui rühmatööna, oma arvamuse põhjendamine.
- Džässmuusika stiilide eristamine, iseloomustamine, võrdlemine nii üksi, paaris kui rühmatööna, oma arvamuse põhjendamine.
- Ajatelje loomine:
 - Eesti muusikateatrid (ühine või eraldi teater Vanemuine ja Rahvusooper Estonia);
 - džässi kujunemine.
- Muusika kuulamistestid.
- Projektülesanne: video loomine ja helindamine infotehnoloogia vahendeid kasutades paaris- või rühmatööna.
- Projektülesanne: filmilõikude helindamine erinevate IT vahendite abil, oma arvamuse põhjendamine.
- Muusikapalade loomine kasutades erinevaid tehnilisi võimalusi.
- Õppekäigud muusikaga seotud paikadesse: teatrid, kontserdisaalid, kirikud, muuseumid, sh kodukohaga seotud kultuuriväärtuslikud ehitised, asutused jt.
- Arvamuse avaldamine / arvustuse kirjutamine muusikaürituse (kontsert, muusikalavastus), õppekäikude või õpitud rahvaste muusika, heliloojate ja interpreetide kohta.

Lõiming III kooliaste

Lõiming teiste õppeainetega

Eesti keel. Eri suhtlusolukordades osalemine, sh arutelu rühmas ja avalik esinemine; eri tüüpi tekstidest vajaliku teabe leidmine ja usaldusvääruse hindamine; eri tekstiliikide praktiseerimine (esitus, arvamustekst, meediatekst, kokkuvõte, referaat jm) ja keeleline toimetamine; nooditeksti ja teabegraafika lugemine; konspekteerimine; eesmärgistatud kuulamine ja lugemine; õigehääldus ja õigekiri; sõna rõhk ja välde; laulusõnade tähenduse selgitamine; muusika oskussõnavara ja noodisümbolite tutvustamine; lihtsate laulusõnade loomine.

Kirjandus. Kirjandustunnis käsitletavate luuletajate tekstidel põhinevate laulude laulmine; laulutekstina kasutatava luuletuse kui terviku mõistmine; tundmatute sõnade ja väljendite tähenduse väljaselgitamine; pärimuskultuur: rahvaluule põhiliigid ja žanrid; tänapäeva folkloor; kirjandust ja muusikat ühendavad kunstivormid (lavakunst, film); arutlemine

mõne muusikateoses käsitletud teema või probleemi üle, järelduste tegemine; lauldava seostamine oma kogemuse ja tänapäeva maailmaga; luuleteksti väljendusvahendite tundmaõppimine; laulusõnade loomine; loovkirjutamine loetu või kuuldu põhjal.

Kehaline kasvatus. Muusika väljendusvahendite tunnetamine liikumise kaudu; maailmarahvaste tantsud ja tantsustiilid (kehaline aktiivsus; liikumine ja kultuur); laulu- ja ringmängud; kehahoid (tervis ja kehalised võimed); koordineerimine; muusikalise liikumise kujundamine laulu karakteri järgi; muusikateose sisu, karakteri, improvisatsioon ja spontaansus (liikumine ja kultuur); mäng kehapillil.

Kunst. Teose, autori ja loominguga seotud. Kuulatu muusika visualiseerimine, muusika kujutamine värvides: abstraktse pildi joonistamine – kõlad ja vormid, kõlad ja värvid. Pildide kujutamine kunstiteoses. Erinevate rahvaste, ajastute, maailmavaadete illustreerimine, etnograafia, märgid, sümbolid, kujundid. Filmide, arvutimängude ja reklaamide pildikeele ja muusika uurimine ning kriitiline võrdlemine. Uurimuslikud ja loovad rühma- ja individuaalsed tööd: video, animatsiooni, *performance*’i, etenduse vms helindamine. Plakati loomine kontserdi reklaamimiseks, kontserdikava illustreerimine.

Loodusõpetus (7. kl). Ained ja materjalid: materjalid, millest instrumente algselt tehti, millest on tänapäeval tehtud. Materjalide taaskasutamine, säästev eluviis. Pildide valmistamine erinevatest materjalidest, sealhulgas taaskasutusmaterjalidest. Elus ja eluta loodus: erinevad elus ja eluta looduse helid. Liikumismängud looduslikus keskkonnas. Fred Jüssi „Linnuaabits“, <https://www.youtube.com/watch?v=O3gk38oX6JY>). Fred Jüssi vaikusel, <https://www.youtube.com/watch?v=5s4Ao8Pxjlc>.

Bioloogia. Hingamine ja hingamiseliinid, hääl, hääleorgan, resonaatorid, hääle tekitamine, hääle tervishoid, häälemurre, kastraatlauljad, kuulmine, kuulmisorgan, absoluutne kuulmine (7. klass – Paljunemine ja areng; 8. klass – Inimese evolutsioon; 9. klass – Ülevaade inimese elundkonnadest, elunditest. Hingamine. Infovahetus väliskeskkonnaga); pärilikkus autorite ja interpretide näitel (9. klass – Pärilikkus); Fred Jüssi loeng kuulmisest: <https://youtu.be/tL5q60YvTgk>.

Füüsika (8.–9. kl). Akustika: heliallikas, võnkumine ja helilaine võngete sagedus, helilaine, helikõrgus, absoluutne kuulmine, heli omadused, heli omaduste mõõtühikud, kaja, müra (8. klass – Võnkumine ja laine); muusikatööstus - valgus ja valgustehnika, helivõimendus, akustilised instrumendid *versus* elektrofonid.

Geograafia. Riigid ja rahvad, nende asukohad ja -alad kaardil, geograafilistest tingimustest tulenevad kultuurilised eripärasused (kaardiõpetus); rahvaste muusika erinevates keskkonnatingimustes (loodusvõõndid); Eesti muusika ja kultuur (9. klass – Eesti ja Euroopa rahvastik); majanduse ja kultuuri vastastikune mõju (9. klass – Sissejuhatus majandusse); teatrid ja kontserdisaalid Eestis (9. klass – Teenindus).

Keemia (8.–9. kl). Hingamine ja hingamiseliinid (8. klass – Hapnik ja vesinik. Hapniku roll eluslooduses); muusikainstrumendid (8. klass – Tuntumaid metalle. Tähtsamad metallid ja nende sulamid igapäevaelus).

Matemaatika. Osa leidmine tervikust (vormiõpetus); arvandmete kogumine ja korrastamine; aritmeetilise keskmise leidmine; diagrammi ja graafiku lugemine ja joonistamine; definitsiooni mõiste; hüpoteesi, eelduse, väite ja tõestuse eristamine (probleemülesanded ja arutelud).

Ajalugu. Ajaloo isikustamine heliloojate ja interpretide elulugude käsitlemisel. Riikide ja rahvaste ajalugu, traditsioonid ja kultuurilugu:

- Iisraeli ja Juuda riik; Vana-India ja Vana-Hiina; Araabia maailm; muusikainstrumentide päritolu (ristisõjad); ristsõdade mõju Eesti kultuuriloos (kristlik kultuuriruum);
- suured maadeavastused (Euroopa mõju vallutatud aladel ja vastupidi);
- reformatsioon;
- USA ja orjapidamine (džassi ajalugu); industriaalühiskonna areng, tööstuslik pööre (muusika salvestamise ja taasesitamise võimalus); popmuusika ajalugu.

Inimeseõpetus. Mina ja meie: teistega arvestamine. Kodu, kodumaa- ja rahvakalendri teemad. Keha tunnetamine ja koordineerimine. Murdeiga (häälemurre). Tervishoid (hääle tervis). Ettevõtlikkus (ürituste korraldamine). Autoriõigused. Huvid/huviharidus ja selle väärtustamine. Eneseanalüüs, väärtused, huvid, hovid. Vaimne heaolu ja tervis. Fred Jüssi loeng kuulmisest: <https://youtu.be/tL5q60YvTgk>.

Ühiskonnaõpetus. Riik ja kodanikuühiskond, meedia ja teave; suhtumine teiste rahvaste ja maade kultuuritraditsioonidesse; oma maa kultuuripärandi väärtustamine ja teadvustamine; tarbijaharidus. Erinevad usundid, autoriõigused ja vastutus.

Käsitöö ja kodundus. Eesti rahvakultuur ja teiste rahvaste kultuuripärand – rahvariided, esemed, mustrid, kultuuritavad. Kultuuridevahelised seosed, erinevused, sarnasused. Märgid, sümbolid ja ornamendid eesti rahvakunstis. Loovtööna pillikottide valmistamine, koori esinemisvormi detaili (seelik, õlakott, vöö, peakate vm) disainimine ja valmistamine.

Tehnoloogiaõpetus. Loovtööna pillide valmistamine ja kaunistamine. Muusikainstrumentide valmistamisel kasutatavad materjalid ja nende töötlemine, pillide ehitus.

Võõrkeeled. Riigid, rahvad ja nende kultuur. Võõrkeelsed laulud: võõrkeelsete tekstide hääldamine, sõnumi mõistmine, sõnavara omandamine ja arendamine. Tekstide silbitamine ja hääldus. Oma emakeele ja rahvuskultuuri väärtustamine. Vaba aeg: lemmiklaulud, artistid, muusikaharrastused. Võõrkeelsed pilliõppeprogrammid, muusikaterminid, akordide tabelid, pillide nimetused. Vajaliku info hankimine võõrkeelsetest teabeallikatest.

Informaatika. Varasemates kooliastmetes omandatud oskuste rakendamine loovtöö tegemisel ja vormistamisel, vormistamisel on vaja järgida kooli poolt koostatud nõudeid. Internetiturvalisus ja autoriõigused. Tehisintellekt. Infootsing ja selle kriitiline hindamine. Noodigraafika ja helitöötlusprogrammid.

Lõiming läbivate teemadega

Elukestev õpe ja karjääri kujundamine. Muusikalise eneseväljenduse abil kujundatakse õpilaste individuaalset eripära, avatakse ja avardatakse võimalusi muusikaga tegelda ja muusikast rõõmu tunda ning toetatakse elukestvat muusikaharrastuse teket. Õpilasi suunatakse muusikakooli õpingutele. Tutvutakse erinevate muusikast lähtuvate elukutsetega: muusikaõpetaja, helilooja, dirigent, interpret, helitehnik, produtsent,

mäenedžer jne. Läbi ühismusitseerimise ja kooslaulmise arendatakse suhtlemis- ja koostööoskust.

Keskkond ja jätkusuutlik areng. Keskendutakse kohalike ja globaalsete keskkonna- ning inimarenguprobleemide käsitlemisele. Eesmärk on kujundada õpilastes arusaama loodusest kui terviksüsteemist, looduskeskkonna haprusest ning inimese sõltuvusest loodusvaradest ja -ressurssidest. Õppemeetoditest on olulisel kohal aktiivõppemeetodid, rühmatööd, juhtumiuuringud, arutelud ning rollimängud. Läbi erinevate teoste kuulamise ja laulurepertuaari on võimalik õpilastele edasi anda sõnum looduse ja keskkonna hoiust. Väärtustatakse pärandkultuuri ja rahvuskultuuri jätkusuutlikku arengut.

Kodanikualgatus ja ettevõtlikkus. Ühismusitseerimise käigus arendatakse koostöö- ja teistega arvestamise oskust. Loovülesannete ja projektide kaudu toetatakse ettevõtlikkust ja õpilaste initsiatiivi. Ühiste otsuste (nt laulurepertuaari valimisel) langetamise kaudu, osaledes kooli ja kogukonna üritustel ning õpilasi ühisürituste korraldamisesse kaasates kujundatakse valmisolekut olla vastutustundlik demokraatliku kodanikuühiskonna liige.

Kultuuriline identiteet. Taotletakse õpilase kujunemist kultuuriteadlikuks inimeseks, kes mõistab kultuuri osa inimeste mõtte- ja käitumislaadi kujundajana ja kultuuride muutumist ajaloo käigus, omab ettekujutust kultuuride mitmekesisusest ja kultuuriga määratud elupraktikate eripärast, väärtustab omakultuuri ja kultuurilist mitmekesisust, on kultuuriliselt salliv ja koostööaldis. Oluline on aidata õpilasel mõista, et omaenda tugev kultuuriline identiteet toetab teda teistes kultuurides orienteerumisel. Õpilasele pakutakse erinevaid võimalusi omandada kogemusi ning süvendada teadmisi teistest kultuuridest, saada elamusi erinevatest kunsti- ja kultuurivaldkondadest, sealhulgas võimalust kaasa lüüa kohalike kultuurisündmuste ettevalmistamises ja läbiviimises.

Teabe keskkond ja meediakasutus. Suunatakse õpilaste eakohaseid tegevusi meediakeskkondades ning teadvustatakse privaatse ja avaliku ruumi käitumisnorme sotsiaalmeedias. Analüüsitakse visuaalset meediat, arvestades õpilase eakohast meediakasutust. Teadvustatakse ja väärtustatakse muusikateose autorsust. Kujundatakse kriitilist suhtumist infotehnoloogiasse ja meedia loodud keskkonda. Suunatakse kriitiliselt hindama teabe usaldusväärsust. Teadvustatakse internetis leiduvaid võimalusi ja ohtusid ning õpitakse enda privaatsuse kaitsmist.

Tehnoloogia ja innovatsioon. Õppijat püütakse kujundada uuendusaltiks ja nüüdisaegseid tehnoloogiaid eesmärgipäraselt kasutada oskavaks inimeseks, kes tuleb toime muutuvast tehnoloogilises elu-, õpi- ja töökeskkonnas. Läbiva teema käsitlemisel III kooliastmes suunatakse õppijaid kasutama tehnoloogiat, et arendada loovust, koostööoskusi ja algatusvõimet uuenduslike ideede rakendamisel erinevates projektides (näiteks loovtöodes).

Tervis ja ohutus: Taotletakse õpilase kujunemist vaimselt, emotsionaalselt, sotsiaalselt ja füüsiliselt terveks ühiskonnaliikmeks, kes on suuteline järgima tervislikku eluviisi, käituma turvaliselt ja kaasa aitama tervist edendava turvalise keskkonna kujundamisele. Teadvustatakse muusikalise suhtlemise rolli vaimse, füüsilise ja emotsionaalse tasakaalustamise võimalusena. Pööratakse tähelepanu müra kahjulikkusele keskkonnas ning inimhääle ja muusikainstrumentide ohutule ja otstarbekale kasutamisele. Oluline fookus on tervist ja ohutust väärtustavate hoiakute kujundamisel ning tervisliku ja ohutu käitumise oskuste arendamisel. Õppemeetoditest sobivaimad on aktiivõppemeetodid, diskussioon, juhtumianalüüsid, rühmatöö, uurimisprojektid ja rollimängud.

Väärtus ja kõlblus. Väärtustatakse muusikat ning muusikategevusi kultuuri ja igapäevaelu rikastajana; osaletakse aktiivselt musitseerimises arvestades kaaslasti ja vastutades enda tegevuse eest rühmas (klassis, kooris, ansambelis); respektieritakse isikupära ja erinevaid lahendusi erinevate probleemide ja loovülesannete lahendamisel; väärtustatakse kodukoha, Eesti muusikapärandit ja nüüdismuusikat. Järgitakse kontserdikülastaja hea käitumise tavaid; osaletakse ülekoolilistel, linna või maakonna muusikaüritustel; väärtustatakse ühislaulmist ja laulupidude traditsiooni edasi kandmist koorilaulja ja /või pillimängijana. Maailma rahvaste muusika, erinevate maailmavaadete ja religioonide tutvustamisega toetatakse sallivuse ja lugupidava suhtumise ning maailmavaatelistes küsimustes orienteerumise oskuste kujunemist. Õpilast suunatakse tegutsema eetilisel ja ohutult (sh autoriõigust arvestades) nii reaalsetes kui ka virtuaalsetes kultuurikeskkondades ning suhtuma kriitiliselt infotehnoloogia ja meedia kujundatud keskkonda.